JORNAL BRASILEIRO DE OFTALMOLOGIA

Nº 190 - JUL-AGO-SET - 2020

NOTICIÁRIO DA SOCIEDADE BRASILEIRA DE OFTALMOLOGIA
RECONHECIDA DE UTILIDADE PÚBLICA PELA LEI Nº 5.168 DE 4/5/2010
JORNAL BRASILEIRO DE OFTALMOLOGIA CRIADO EM JUNHO DE 1987

SBO Sociedade Brasileira de Oftalmologia
Simpósio Internacional online da Sociedade Brasileira de Oftalmologia
28 e 29 de novembro de 2020



Belquiz Nassaralla e Jordana Sanders abordam evolução da cirurgia refrativa

PÁGINA 6 (OPINIÃO)

XXI CONGRESSO INTERNACIONAL DA SBO

Sociedade Brasileira de Oftalmologia adapta-se aos novos tempos

Às vésperas de completar 100 anos, em 6 de setembro de 2022, face à pandemia, Sociedade Brasileira de Oftalmologia promove um evento em duas etapas: de 28 a 29/11/2020, o Simpósio Internacional online e, de 25 a 27 de março de 2021, o XXI Congresso Internacional , propriamente dito, presencial, em Maringá.

No Simpósio online haverá uma Mesa Brasil/Itália presencial, coincidindo com o final do 100º Congresso Nacional da Sociedade Italiana de Oftalmologia, em Roma.

PÁGINAS 2 (EDITORIAL), 4 E 5

48º Prêmio Varilux de Oftalmologia, SBO e Essilor juntas desde 1972

PÁGINA 8

CONFIRA

Em Tempo e Memória, um pouco do ex-presidente Carlos Henrique Bessa

Presidente da SBO de 3/4/1959 a 25/3/1960, criador do Prêmio Varilux, Carlos Henrique Bessa, que acaba de completar 100 anos, é o personagem de Tempo e Memória desta edição do JBO.

João Diniz, que conviveu com ele não só como presidente da Sociedade, mas também quando exerceu diversos cargos de diretoria, vindo a desenvolver uma relação de amizade, conta um pouco das inúmeras contribuições do Dr. Carlos Henrique Bessa para a oftalmologia.

E João Diniz revela também como foi a atuação de Carlos Henrique Bessa na FEB (Força Expedicionária Brasileira) na Segunda Guerra Mundial, na Itália.

Carlos Henrique Bessa serviu primeiro como sargento e depois como sargento e depois 2º tenente médico no 1º Batalhão de Saúde

"Fotos e Relatos da Guerra & Outras Memórias"

Nas comemorações pelos 70 anos da libertação da cidade de Camaiore, na Itália, com a presença de autoridades locais e do adido militar do Brasil em Roma, Carlos Henrique Bessa na solenidade de inauguração da "Piazza Brasile" e do monumento em homenagem aos brasileiros mortos nas batalhas ocorridas ali

PÁGINAS 9 E 10

Edna Almodin, presidente da SBO, e José Beniz Neto, presidente do CBO com o Miinistro da Educação, Milton Ribeiro, durante encontro em Brasília para discutir melhorias na educação da Oftalmologia. Participaram ainda no encontro, Tania Shaeferr, presidente da Soblec, Mário Motta, ex-presidente da SBO, Alex Souza, assessor jurídico da SBO, parlamentares da área da saúde. Nova reunião deve acontecer em breve

PÁGINA 11 (CONTA-GOTAS)

SBO
Sociedade Brasileira de Oftalmologia

A Sociedade Brasileira de Oftalmologia comunica a todos seus associados que devido a pandemia da corona vírus (COVID-19), que atualmente enfrentamos em nosso país, foi transferida o local de convocação para eleição.

Convocação de Assembleia Geral Ordinária em 27/11/2020
Sociedade Brasileira de Oftalmologia para eleição do biênio 2021-2022

Convoco todos os sócios titulares da Sociedade Brasileira de Oftalmologia, em pleno gozo de seus direitos sociais, para participarem da Assembleia Geral Ordinária em 27 de novembro de 2020, às 18h30min na sede da Sociedade Brasileira de Oftalmologia, localizado na Rua São Salvador,107 – Laranjeiras, Rio de Janeiro - RJ , de acordo com o "**artigo 35 alíneas c"** do estatuto, para eleger o Conselho Consultivo, Conselho Fiscal e a Diretoria para o biênio 2021-2022. Combinado com art. 2°§ 1° do Regimento interno.

Devido a pandemia da corona vírus (COVID-19), o número de vagas no auditório foi reduzido, pedimos confirmação da presença pelo e-mail: sbo@sboportal.org.br

Rio de Janeiro, 27 de outubro de 2020

Dra. Edna Almodin
Presidente da Sociedade Brasileira de Oftalmologia

EDITORIAL



Edna Almodin*

SBO se adapta aos novos tempos e faz XXI Congresso em duas etapas

A pandemia pelo Coronavírus têm nos forçado a repensar e reaprender valores, metas e planejamentos. De uma maneira impositiva e não discutível vem nos impondo novas metas. Naturalmente, no início veio o grande susto com nossa própria impotência em enfrentar tamanho desafio. Ficamos momentaneamente paralisados. Todos nossos planos e projetos passaram a segundo plano. Com este ato veio a frustração. Porém, após o primeiro momento crítico começamos a conhecer a doença e lentamente a aprender como diminuir a possibilidade de contágio e também tratamentos, que apesar de não haver consenso, tem mostrado resultados.

Começamos a recuperar parte de nossa confiança abalada e termos a esperança de uma vida mais próxima da normalidade, mesmo que com muitos cuidados. Com este sentimento, lutamos muito na organização de um evento para SBO totalmente fora do contexto de normalidade. Estudamos e analisamos exaustivamente todas as opções de proteção e minimização extrema de um possível contágio. Seria um evento em um formato totalmente fora do que estamos acostumados. Uma grande equipe de profissionais trabalhou intensamente na confecção de um programa, diagramação de salas, medidas protetivas e estávamos muito seguros da realização do evento, na cidade de Maringá, com níveis muito bons de controle da pandemia. Todos os detalhes foram alinhados inclusive com os convidados internacionais que gostaram do modelo e se comprometeram e vir.

Porém, a proximidade das eleições municipais para prefeitos com a data do 2º turno no dia posterior ao XXI Congresso Internacional e a frágil garantia do poder público, que já havia autorizado o evento, começou a nos traduzir insegurança. Perante esta insegurança e com o pensamento na proteção dos nossos colegas, palestrantes, staffs e laboratórios resolvemos adiar nosso evento para 25 a 27 de março de 2021.

Mas para a nossa data de novembro não ficar em branco, programamos o Simpósio Internacional Online da Sociedade Brasileira de Oftalmologia com palestrantes internacionais, moderados por alguns experts nacionais. Esta programação está na página 4 deste JBO e no nosso site. Também temos divulgados todas as informações no Facebook e Instagram.

Um ano completaremos agora em março, sem nenhum evento presencial. Estamos com saudades de nos reencontrarmos e podermos curtir o calor humano das nossas amizades. Os programas virtuais nos trazem conhecimentos, mas dentro de relações que ficam frias, sem o sabor das nossas presenças juntos. A SBO espera por vocês em março em Maringá, quando dividirei a presidência do evento com Virgílio Centurion e Mário Motta.

Dra Edna Almodin
Presidente SBO 2019-2020

ÍNDICE

	PÁGINA
Confira	2
Editorial	2
Convocação de Assembléia Geral Ordinária	2
XXI Congresso Internacional da SBO: Simpósio Internacional Online	4
XXI Congresso Internacional da SBO	5
Opinião – Belquiz Nassaralla (GO) e Jordana Sandes (GO)	6
Tempo e Memória	7 e 8
48º Prêmio Varilux de Oftalmologia	8
Na Estante	8
Fique de Olho – Questões Tributárias	9
Necrológio – Roberto Pedrosa Galvão (PE) e Humberto Schwartz Filho (PR)	10
Conta-Gotas	11 e 13
Fique por Dentro da SBO	12
SBO na Mídia	14
Olho Vivo	14
Calendário Oftalmológico	15

SBO
Sociedade Brasileira de Oftalmologia

XXI CONGRESSO INTERNACIONAL DA SOCIEDADE BRASILEIRA DE

OFTALMOLOGIA

ESPERAMOS VOCÊ!

25, 26 e 27 de março de 2021

Maringá-PR

Informações e Inscrições: www.**cenacon**.com.br

Realização:

SBO
Sociedade Brasileira de Oftalmologia

Secretaria Executiva | Agência Oficial de Turismo

CENACON
CENTRO NACIONAL DE CONGRESSOS

Tel.: (17) 3214-5900
cenacon@cenacon.com.br
www.cenacon.com.br

Programa completo do Simpósio Internacional online

Um total de 17 palestrantes internacionais confirmou participação no evento

Sob a presidência de Virgílio Centurion e Mário Motta, o Simpósio, que reúne 17 especialistas de 12 países: EUA, Canadá, México, Líbano, Espanha, Itália, Costa Rica, República Dominicana Colômbia, Equador, Chile, Paraguai, será realizado em dois dias, 28 e 29 de novembro próximo, abrangendo Catarata, Córnea, Cirurgia Refrativa e Glaucoma.

Um dos destaques é a Mesa Brasil/ Itália, presencial, no dia 28 de novembro, quando a Sociedade Italiana de Oftalmologia encerra em Roma o 100º Congresso Nacional. No dia 29 de novembro, encerrando o Simpósio, às 11h40, haverá a Conferência Magna do Dr. Remo Susanna Junior: "Insanidade no Tratamento do Glaucoma.

Confiram abaixo a programação completa e faça suas inscrições pelo site www.cenacon.com.br.

Matteo Piovella, presidente da Sociedade Italiana de Oftalmologia, Richard S. Hoffman, dos Estados Unidos, Steve Arshifoff, do Canadá, e Elias Jarade, do Líbano, são quatro dos 17 palestrantes internacionais do Simpósio online da Sociedade Brasileira de Oftalmologia. A Itália, com quatro participantes, é o país com maior número de convidados estrangeiros, confirmando a tradição da parceria com o Brasil

PROGRAMAÇÃO - 28 e 29 de novembro de 2020

28 DE NOVEMBRO DE 2020 | SÁBADO

07:55 - 08:00 **ABERTURA**

08:00 - 09:30 **BLOCO 1: Catarata**
Coordenação: ***Virgilio Centurion***
Discutidores: ***Miguel Ângelo Padilha***; ***Amaryllis Avakian***
08:00 - 08:12 1. Cirugía de catarata en ojos cortos - ***Agustin Carrón (Paraguai)***
08:12 - 08:24 2. Cirugía de catarata y envejecimiento activo: cuál es la mejor opción de LIO? - ***Alfonso Arias Puente (Espanha)***
08:24 - 08:36 3. Tilt del cristalino y del LIO - ***José Miguel Varas (Equador)***
08:36 - 08:48 4. Captura inversa de la óptica para estabilizar LIOs tóricos - ***Claudio Orlich (Costa Rica)***
08:48 - 09:00 5. Aberrometría intraoperatoria en cirugía de catarata - ***Miguel Srur (Chile)***
09:00 - 09:12 6. Excelencia refractiva en cirugía de catarata - ***Arnaldo Espaillat (República Dominicana)***
09:12 - 09:30 DISCUSSÃO BLOCO 1
09:30 - 09:50 SIMPÓSIO

09:50 - 11:20 **BLOCO 2: Córnea**
Coordenação: ***Nicolas Cesário Pereira***
Discutidores: ***Leonardo Torquetti***; ***Walton Nosé***; ***Paulo Ferrara***
09:50 - 10:05 1. Beside the keratoconus management course - ***Elias Jarade (Líbano)***
10:05 - 10:20 2. Biomecánica corneal en queratocono - ***César Carriazo (Colômbia)***
10:20 - 10:35 3. Keratoconus management: when, what, how to do - ***Elias Jarade (Líbano)***
10:35 - 10:50 4. Manejo del queratocono: nuevos nomogramas - ***Pablo Suárez (Equador)***
10:50 - 11:05 5. Trasplantes endoteliales: cuando y porqué? - ***Randall Ulate (Costa Rica)***
11:05 - 11:20 DISCUSSÃO BLOCO 2
11:20 - 11:40 INTERVALO

11:40 - 13:10 **BLOCO 3: Brasil / Itália**
Coordenação: ***Matteo Piovella (Italia)*** ; ***Edna Almodin (Brasil)***
Discutidores: ***Marcelo Fonseca (Brasil)*** + ***Emílio Campos (Itália)***
11:40 - 11:55 Discussão de caso cirúrgico: ***Armando Crema (Brasil)***
11:55 - 12:10 Discussão de caso cirúrgico: ***Matteo Piovella (Itália)***
12:10 - 12:25 Discussão de caso cirúrgico: ***Leonardo Akaishi (Brasil)***
12:25 - 12:40 Discussão de caso cirúrgico: ***Guido Prigione (Itália)***
12:40 - 12:55 Discussão de caso cirúrgico: ***José Vallejo (Itália)***
12:55 - 13:10 DISCUSSÃO BLOCO 3
13:10 - 13:30 SIMPÓSIO

13:30 - 15:00 **BLOCO 4: Refrativa**
Coordenação: ***Eduardo Martinez***
Discutidores: ***Renato Ambrósio***; ***Sergio Kwitko***; ***Otavio Siqueira Bisneto***
13:30 - 13:40 1. Refractive results after keratoconus treatment - ***Elias Jarade (Líbano)***
13:40 - 13:50 2. ICL en queratocono - ***Pablo Suárez (Equador)***
13:50 - 14:00 3. Cálculo biométrico na alta e extrema miopia - ***Juan Carlos Sánchez Caballero***
14:00 - 14:10 4. Facectomia com finalidade refrativa - ***Bruno Fontes***
14:10 - 14:20 5. LIO fácica em câmara anterior - ***Vinicius Coral Ghanem***
14:20 - 14:30 6. Cirurgia ceratorefrativa para alta miopia - ***João Marcelo Lyra***
14:30 - 14:40 7. Retoque tardío em lasik - ***Jorge Valdez García (México)***
14:40 - 15:00 DISCUSSÃO BLOCO 4
15:00 ENCERRAMENTO

29 DE NOVEMBRO DE 2020 | DOMINGO

07:55 - 08:00 **ABERTURA**

08:00 - 09:30 **BLOCO 5: Catarata**
Coordenação: ***Mauro Campos***
Discutidores: ***Frederico Bicalho***, ***Jonathan Lake***; ***Milton Yogi***
08:00 - 08:12 1. Trisoft shell technique - ***Steve Arshinoff (Canadá)***
08:12 - 08:24 2. Cataract surgery in the presence of pseudoexfoliation - ***Richard S. Hoffman (EUA)***
08:24 - 08:36 3. OVDs to prevent capsulotomy run-out with femto - ***Steve Arshinoff (Canadá)***
08:36 - 08:48 4. Cataract surgery in posterior polar cataract - ***Richard S. Hoffman (EUA)***
08:48 - 09:00 5. Catarata com ceratocone - ***Edna Almodin***
09:00 - 09:12 6. Endoftalmitis en la era de la cefuroxima: cambio en el espectro bacteriano - ***Alfonso Arias Puente (ESpanha)***
09:12 - 09:30 DISCUSSÃO BLOCO 5
09:30 - 09:50 SIMPÓSIO

9:50 - 11:20 **BLOCO 6: Glaucoma**
Coordenação: ***Ivan Maynarte***
Discutidores: ***Francisco Lima***, ***Ricardo Paleta Guedes***
09:50 - 10:05 1. Tratamento de glaucoma con MIGS - ***Lyle Newball (Colômbia)***
10:05 - 10:20 2. Glaucoma neovascular, como trato - ***Paulo Augusto de Arruda Mello***
10:20 - 10:35 3. Glaucoma facomórfico e facogênico, como trato - ***Durval M. Carvalho Junior***
10:35 - 10:50 4. Glaucoma uveítico, como trato - ***Paulo Augusto de Arruda Mello***
10:50 - 11:05 5. Glaucoma pseudoexfoliativo - ***Marcelo Jordão***
11:05 - 11:20 DISCUSSÃO BLOCO 6
11:20 - 11:40 INTERVALO
11:40 - 12:00 *"Conferência Magna:Insanidade do Tratamento do Glaucoma* - ***Remo Susanna Jr."***
Coordenação: ***Juliana Almodin***
Discutidores: ***Paulo Augusto de Arruda Mello***; ***Victor Cvintal***
12:00 ENCERRAMENTO

SBO desdobra o XXI Congresso Internacional em duas etapas

Pandemia obriga SBO a inovar, mas sem prejuízo da qualidade, destacam presidentes do evento

Último encontro internacional da Sociedade Brasileira de Oftalmologia antes daquele que vai celebrar os 100 anos da entidade, em 2020, o XXI Congresso vai ficar na história da oftalmologia brasileira. Programado para julho passado, no Rio de Janeiro, sede da SBO, foi transferido para novembro em Maringá. Quando os organizadores perceberam que ainda em novembro não haveria segurança para um evento presencial, a presidente da SBO, Edna Almodin, veio com a solução mágica: por que não realizá-lo em duas etapas?

Dito e feito, os presidentes Virgílio Centurion e Mário Motta com o apoio da comissão científica, colocaram a mão na massa e, em tempo recorde, viabilizaram dois encontros: o Simpósio Internacional online e o Congresso Internacional, respectivamente, nos dias 28 e 29 de novembro de 2020 e 25, 26 e 27 de março de 2021, este em Maringá.

Virgilio Centurion


Mário Motta

A principal missão da Sociedade Brasileira de Oftalmologia (SBO), desde sua fundação em 1922, é a divulgação e ensino do conhecimento oftalmológico em todas as suas áreas, para que os Oftalmologistas possam oferecer à população atendimento de excelência.

Estes objetivos têm sido alcançados através de cursos regulares de pós-graduação, sessões ordinárias e extraordinárias, biblioteca com intercâmbio internacional, revista indexada publicada regularmente e congressos nacionais e internacionais, estes em anos intercalados.

Em função do ano atípico que estamos vivendo, algumas adaptações foram necessárias para que não houvesse interrupção das principais atividades. O Curso de Pós-graduação Lato Sensu, está sendo todo à distância, via internet.

O XXI Congresso Internacional da SBO, a ser realizado no Rio de Janeiro e depois transferido para a cidade de Maringá (PR) no final de novembro de 2020 , teve 17 convidados internacionais de alto gabarito que confirmaram presença.

No entanto, em função da manutenção das medidas de distanciamento e restrições à realização de eventos com muitas pessoas, para segurança de todos, as apresentações presenciais e o show room tiveram que ser novamente adiados

A presidente da SBO, Dra Edna Almodin sugeriu uma solução inovadora: "dividir" o Congresso mantendo as palestras internacionais via web, com a participação dos convidados que já haviam confirmado e postergar as atividades presenciais para a última semana de março de 2021, desde que a maioria dos participantes já tenha sido vacinada, mantendo a cidade de Maringá como sede do Congresso.

Imediatamente concordamos com esta proposta de apresentar o XXI Congresso Internacional da SBO em duas etapas, o que permitirá posteriormente o tão desejado convívio entre colegas, além da participação das empresas que dão suporte à nossa especialidade.

Confira a programação nas comunicações via internet e não esqueça de se inscrever em tempo hábil.

Um abraço virtual a todos

Virgilio Centurion e Mário Motta
Presidentes do XXI Congresso Internacional da SBO

Pandemia não impede presença italiana no Simpósio Internacional

Apesar da pandemia, a Sociedade Italiana de Oftalmologia manteve a tradição de prestigiar os eventos internacionais da SBO. Como o Simpósio online coincide com o 100º Congresso Nacional da Sociedade Italiana, que também foi adiado da data inicial devido ao lockdown provocado pelo coronavírus, o presidente Matteo Piovella sugeriu um encontro presencial.

Sob a coordenação de Matteo Piovella e Edna Almodin, tendo como discutidores Marcelo Fonseca (Brasil) e Emilio Campos (Itália), a Mesa Brasil/Itália presencial reunirá no dia 28 de novembro, data do encerramento do 100º Congresso italiano, o próprio presidente Matteo Piovella e os especialistas Guido Prigione e José Vallejo com Armando Crema e Leonardo Akaishi. Serão apresentados cinco casos cirúrgicos de catarata.

Fundada em 1869, a Sociedade Italiana de Oftalmologia, assim como a SBO, adapta-se aos novos tempos diante da pandemia que obrigou todas as instituições médicas a reformularem seus eventos. O 100º Congresso Nacional também é o 2º Congresso Digital da entidade.

Em Maringá, de 25 a 27/3 segunda etapa do XXI Congresso Internacional

De 25 a 27 de março de 2021, a Sociedade Brasileira de Oftalmologia promoverá a segunda etapa do XXI Congresso Internacional, desta vez presencial, em Maringá, Paraná, no Fashion Mall, que reúne hotel, centro de convenções e área de lazer.

- O ser humano é gregário, social, nada substitui o contato pessoal, lembra Edna Almodin, que aposta no sucesso dessa etapa do encontro: "Depois de um isolamento forçado pela pandemia, apesar dos inúmeros eventos online e lives, queremos nos encontrar, abraçar, festejar enfim a superação de um momento tão difícil, que afeta toda a humanidade.

- Também será uma oportunidade para homenagear os colegas vítimas do coronavírus, acrescenta a presidente da SBO, garantindo que todos os cuidados serão tomados para garantir as melhores condições de segurança e conforto.

Segundo ainda, Edna Almodin, o XXI Congresso Internacional em Maringá terá uma programação que atenda a oftalmologistas de todas as subespecialidades.

No Fashion Mall de Maringá os participantes do XXI Congresso poderão aproveitar o melhor da programação científica sem abrir mão das atividades de lazer

OPINIÃO

Evolução da cirurgia refrativa desde o século XIX até as conquistas dos dias de hoje

Belquiz Nassaralla*

Jordana Sandes*

A busca por uma solução cirúrgica para a correção dos erros refrativos (miopia, hipermetropia, astigmatismo e presbiopia) data do final do século XIX, quando o oftalmologista norueguês Schiotz realizou uma incisão relaxante no limbo para corrigir o astigmatismo de um paciente submetido à cirurgia de catarata. Em 1936, o cientista japonês Tsutomu Sato desenvolveu a técnica para correção da miopia por meio de incisões na face posterior da córnea, tendo como principal complicação pós-operatória a descompensação tecidual.

Na década de 1970, o professor russo Svyatoslav Fyodorov estabeleceu os princípios da ceratotomia radial, na qual incisões radiais eram realizadas na face anterior da córnea, induzindo o aplanamento central e, consequentemente, corrigindo a miopia. Porém, complicações como o aplanamento progressivo com hipermetropização fizeram com que essa técnica fosse abandonada. Já no início dos anos 1980, os norte-americanos Herbert Kaufman e Theodore Werblin descreveram a epiceratoplastia, que usava uma lentícula de córnea preservada para tratar hipermetropia e afacia. Porém os resultados pouco previsíveis desestimularam o seu uso.

Em 1983, a introdução do Excimer laser nas cirurgias refrativas por Stephen Trokel e Srinivasan proporcionou novas possibilidades na correção de erros refrativos. Em seus primórdios, a cirurgia refrativa a laser era realizada por meio da técnica conhecida como PRK (do inglês photorefractive keratectomy). No início dos anos 1990, limitações da técnica, como a demora na recuperação da qualidade visual, desconforto e complicações pós-operatórias como haze, levaram ao desenvolvimento do LASIK (Laser Assisted in-situ Keratomileusis), como uma alternativa ao PRK. Porém, há alguns anos, com os avanços tecnológicos e o uso profilático e terapêutico da Mitomicina C na prevenção e tratamento do haze, o PRK ressurgiu e consolidou-se como procedimento de primeira escolha para grande parte dos cirurgiões. Recentemente, uma nova abordagem do PRK, o PRK Transepitelial (TransPRK) - em que o próprio laser remove o epitélio e realiza a fotoablação, em uma única etapa, vem mostrando resultados superiores em relação a outros procedimentos refrativos na superfície da córnea em termos de eficácia, conforto pós-operatório e resposta cicatricial.

Embora o Excimer laser e o microcerátomo tenham sido essenciais para o desenvolvimento do LASIK, o laser de femtossegundo, a tecnologia de frente de onda (para a correção de aberrações de alta ordem) e o tratamento guiado pela topografia (para córneas irregulares) são as ferramentas que sustentam o padrão-ouro contemporâneo. Com precisão, segurança e reprodutibilidade, pode-se utilizar o laser de femtossegundo em quase todos os procedimentos refrativos: LASIK, extração lenticular com pequena incisão (SMILE), implante de inlays sintéticos na córnea, implante de lentículas alogênicas estromais e cirurgia de catarata. Conforme a tecnologia amadurece, expandem-se os limites cirúrgicos e abrem-se novos caminhos para intervenções oftálmicas em áreas ainda não exploradas. Seguimos testemunhando a evolução das cirurgias com o laser de femtossegundo, tornando-se óbvio que essa inovação veio para ficar.

A cirurgia refrativa também vem evoluindo muito no âmbito das cirurgias intraoculares. A ideia de se utilizarem Lentes Intraoculares (LIOs) fácicas na câmara anterior para correção de altas ametropias surgiu na década de 1950, com Strampelli e Barraquer. Esta ideia é aceita em nível mundial como uma alternativa para corrigir erros refrativos moderados a altos em pacientes com contraindicação para a realização de procedimento refrativo na córnea. O implante de LIO em olhos fácicos mostrou-se eficaz e reversível em várias publicações. Dentre as complicações descritas, podemos citar a perda progressiva de células endoteliais, glaucoma, catarata, atrofia de íris, córnea guttata e sinéquias periféricas anteriores. Várias modificações nos desenhos das lentes foram propostas nas últimas décadas, com a finalidade de reduzir tais complicações pós-cirúrgicas.

Primeiramente, as lentes apresentavam suporte angular e foram modificadas devido a complicações associadas ao seu formato e problemas relacionados à perda endotelial. Já a utilização de lentes de câmara anterior com fixação iriana Artisan e Artiflex vêm se mostrando como uma solução segura, eficaz, reversível e com boa previsibilidade para os pacientes que têm contraindicação para cirurgia refrativa na córnea- uma vez que não apresentam contato com as estruturas do ângulo, além de possibilitarem a correção de miopia, hipermetropia e astigmatismo.

As novas gerações de lentes fácicas, como a Implantable Collamer Lens (ICL), incorporam muitos avanços, principalmente relacionados ao seu material com alta permeabilidade ao oxigênio e nutrientes, biocompatibilidade e alto índice de refração, permitindo a confecção de lentes bastante finas. As principais vantagens destas lentes em relação às LIOs de câmara anterior estão relacionadas à sua localização posterior à íris, já que o risco de toque endotelial diminui consideravelmente, além de exigirem uma incisão menor - o que reduz o risco de astigmatismo iatrogênico. Essas lentes estiveram fora do mercado temporariamente e recentemente voltaram a ser comercializadas.

As limitações do Excimer laser e das lentes fácicas para correção da presbiopia foram resolvidas com a evolução das técnicas de facectomia e lentes intraoculares. Com o surgimento de novas lentes premium pode-se programar o implante de lentes monofocais, multifocais e trifocais, tóricas ou não, com diferentes perfis ópticos esféricos ou asféricos, atendendo à necessidade de cada paciente em particular. Assim como em outras áreas da medicina, a boa relação médico-paciente favorece o resultado final do tratamento, exigindo do médico mais cuidado na identificação das necessidades do paciente e este, por sua vez, recebendo os benefícios de um tratamento personalizado, com tecnologia avançada e resultado satisfatório.

Quanto à troca do cristalino com finalidade refrativa, pacientes com alta miopia, hipermetropia moderada a alta e/ou presbiopia seriam os melhores candidatos– o que por outro lado, por ser uma técnica intraocular, apresenta riscos de complicações inerentes ao procedimento, como endoftalmite, descolamento de retina, uveíte, glaucoma, edema macular cistóide, dentre outras. Assim há que se ponderar sobre a sua indicação, levando-se em conta a delicada relação risco-benefício. É importante lembrar que no mundo, considerando-se a Europa e os Estados Unidos principalmente, a extração do cristalino transparente tornou-se técnica habitual. No Brasil, porém, esta técnica ainda é considerada experimental.

A cirurgia refrativa tem sido muito pesquisada ao longo dos anos, e estudos clínicos envolvendo milhares de pacientes têm sido conduzidos em todo o mundo sob o acompanhamento de instituições independentes que avaliam a sua credibilidade. Graças a isso, as técnicas cirúrgicas e a tecnologia empregada no desenvolvimento dos equipamentos utilizados - não só durante a cirurgia, como também nos exames pré e pós-operatórios - são aprimoradas em uma velocidade acelerada e pouco observada em outros procedimentos. Hoje, milhões de pessoas em todo o mundo, que foram submetidas à cirurgia refrativa, podem desfrutar de uma vida de independência dos óculos e/ou lentes de contato, dispondo assim de maior autonomia e melhor qualidade de vida.

Belquiz Amaral Nassaralla - Dep. de Córnea, Catarata e Cirurgia Refrativa do Instituto de Olhos de Goiânia (IOG). Preceptora da Residência Médica (IOG). Doutora em Oftalmologia (UFMG). Fellow em Córnea e Cirurgia Plástica Ocular (Instituto Hilton Rocha). Fellow em Cirurgia Refrativa (Doheny Eye Institute, University of Southern California).

Jordana Sandes - Fellowship em Córnea e Doenças Externas na Universidade Federal de Goiás; Mestre pela Universidade Federal de Goiás; Doutoranda pela Universidade Federal de Goiás; Preceptora do Departamento de Córnea e Doenças Externas da Universidade Federal de Goiás

SBO

Tempo e Memória

João Diniz

Dr. Carlos Henrique Bessa: um século de vida

Presidente da Sociedade Brasileira de Oftalmologia de 3 de abril de 1959 a 25 de março de 1960, Dr. Carlos Henrique Bessa completou este ano 100 anos.Um século de existência e uma história de muitas realizações que na coluna Tempo e Memória tenho a satisfação de relatar.

Dr. Carlos Henrique Bessa nasceu em 31/1/1920, em Niterói, Estado do Rio, dos seus dois filhos, um é falecido e outro, Dr. Carlos de H. de Merlo Bessa, psiquiatra.

Foi médico do IPASE – Ambulatório, na Rua Pedro Lessa, no Rio de Janeiro. Seu consultório era inicialmente na Av. Rio Branco, 173, conjunto 205, e trabalharam com ele os Drs. Geraldo Nunes de Oliveira, Ivaldo de Mendonça Uchoa e um otorrino, em outro consultório, o Dr. Antônio Rezende de Castro Monteiro.

Depois fundou a Clínica Central de Olhos juntamente com o Dr. Pedro Moacyr de Aguiar, no Edifício Avenida Central, Av. Rio Branco, 156 – salas 1308 a 1312 e 1329, vindo então a trabalhar com eles os Drs. Miguel Ângelo Padilha, Marcus Safady, Krystina Helena Hillekes, Joaquim Pascoal e Regina Quevedo.

Quando foi presidente de 3/4/1959 a 25/3/1960 eu já era funcionário da Sociedade (comecei em abril de 1956) e tive o prazer de trabalhar com ele quando tinha 17 anos, ainda na primeira sede própria da Sociedade, no Edifício Tâmpico, na Rua México, 111 grupo 1407.

O Dr. Carlos Henrique Bessa, que hoje está aposentado das suas atividades como médico oftalmologista, foi um dos mais operosos presidentes que a SBO teve. Lembro muito bem, era um homem dinâmico e fica muito difícil falar de uma pessoa como ele, que tanto realizou em apenas um ano, tempo do mandato da diretoria naquela época.

Foi Sócio Titular da SBO em 19/8/1949, Sócio Emérito em 14/1/1988 e Sócio Honorário em 16/6/1988.

Exerceu cargos de 1º. Secretário de 6//4/1956 a 29/3/1957, Vice-Presidente de 29/1/1957 a 28/3/1958, Presidente de 3/4/1958 a 25/3/1960 e Secretário Geral de 26/3/1965 a 25/3/1966.

Dr. Carlos Henrique Bessa, presidente da SBO de 3/4/1959 a 25/3/1960, criou o Prêmio Varilux há 48 anos

Quando presidente realizou a primeira obra na sede modernizando-a, colocando ar condicionado, atapetando, trocando os moveis (mesa de reunião, cadeiras) prateleiras para abrigar a biblioteca, vitrines para exposição das empresas (pagavam aluguel para expor seus produtos), fechou uma parte da sala onde fez arquivo, colocou um cofre que acompanhou a SBO até bem pouco tempo, geladeira e fez acabamento em lambri, na sala de entrada e no banheiros fez armários.

Conseguiu o 1º. Título de Utilidade Pública pela Lei 936 de 1959;

Criou o Curso Anual da SBO com extensão universitária com a Faculdade Nacional de Medicina da Universidade do Brasil (dirigido pelo Prof. Almiro Azeredo);

Na sua presidência trouxe o Dr. Alfredo Castañera Puyeo (Barcelona-Espanha), Dr. José Ignacio Barraquer (Bogotá-Colombia) e Hermenegildo Arruga (Barcelona-Espanha) para ministrar palestras.

Criou grupo de Estudo de Motilidade Ocular quando seu Diretor de Cursos foi o prof. Luiz Eurico Ferreira.

Na sua gestão, a SBO participou do Congresso Brasileiro de Cirurgia do Colégio Brasileiro de Cirurgiões com o Simpósio sobre Cirurgia do Glaucoma, coordenado pelo Dr. Pedro Moacyr de Aguiar, com a participação do prof. Hilton Rocha (MG), prof. Almiro Azeredo (RJ), prof. Paiva Gonçalves (RJ), prof. Antônio Augusto Almeida (Campinas-SP), Renato Toledo (SãoPaulo-SP), José Luiz Novais (RJ) e Evaldo Campos (RJ).

Criou seção correspondência científica no boletim da SBO.

Criou o Prêmio Varilux em 1972 (há 48 anos). Este Prêmio já teve 519 trabalhos apresentados, 76 julgadores e 128 premiados. Tenho a impressão que em nosso país não há nenhum prêmio na especialidade dado anualmente há tanto tempo e que se desdobra em 3 categorias para o estímulo ao estudo e pesquisa da oftalmologia.

A visão do Dr. Carlos Henrique Bessa e a credibilidade da Sociedade Brasileira de Oftalmologia, que agora em 6 de setembro de 2022 completará 100 de existência (um século) tornaram este Prêmio Varilux uma referência nacional.

Criou a Bolsa de Estudos Frumtost (hoje Allergan), sendo 1º ganhador Dr. Jayme Cesar Figueiredo (Recife-PE) e na última edição foi ganhador o Prof. Fernando Dantas Coutinho. Funcionou de 1959 a 1962.

Em sua presidência realizou 11 sessões científicas.

O Dr. Carlos Henrique Bessa é membro das Sociedades Americana, Espanhola e Francesa de Oftalmologia.

Em Paris conheceu o prof. Bernard Maitenaz, criador das lentes multifocais progressivas. Juntou-se a ele e ao grupo francês que desde o início criou e produziu o Varilux 1. Dedicou muito tempo a este assunto.

No Brasil e em alguns países da América do Sul trabalhou adaptando engenheiros e técnicos de laboratório de óptica para a produção local e utilização desse novo tipo de lentes de correção.

Criou a empresa Sudop que, após desenvolver-se muito, tornou-se a maior produtora de lentes do país. Em 1986 foi adquirida pela empresa Essilor.

Em 1967, após regressar de um breve estágio com a Dra. Draganova, assistente do Dr. Dryfus, criadores das lentes de contato "moles" fabricadas com HEMMA na Tchecoslováquia, Dr. Bessa trouxe para o Brasil e apresentou pela primeira vez à convite do prof. Almiro Azeredo, na Faculdade de Medicina de Ribeirão Preto da Universidade de São Paulo, a primeira coleção de Lentes de Contato Hidrofílicas, fabricadas pela empresa Spofa, primeira e única fabricante da época.

Ao ser entrevistado para este artigo o Dr. Bessa pediu que registrasse um fato que testemunhou de perto, relativo ao Dr. Pedro Moacyr de Aguiar, codiretor da mesma Clínica do Edifício Av. Central, e que infelizmente faleceu cedo, no auge de suas atividades profissionais. Foi ele quem, após estagiar nos Estados Unidos com o Dr. Charles Kelman, inventor da Facoemulsificação convidou-o para fazer as primeiras demonstrações de seu aparelho no Brasil e instruir colegas brasileiros a utilizá-lo. (Este primeiro Facoemulsificador foi instalado em fins da década de 1970 no Hospital São Vicente de Paula no Rio de Janeiro).

Um pouco mais tarde trouxe também o Dr. Robert Simskey, seu amigo pessoal, pioneiro das LIOs, que fez aqui as primeiras demonstrações e preparou os primeiros oftalmologistas brasileiros a dedicarem-se à nova cirurgia da catarata.

Durante homenagem prestada à FEB, na cidade de Camaiore, o veterano Dr. Carlos H. Bessa, à direita, ao lado do adido militar brasileiro na Itália



Na Segunda Guerra Mundial, na Itália, Dr. Carlos Henrique Bessa integrou a FEB, inicialmente como sargento e depois 2º tenente médico no 1º Batalhão de Saúde

Continuação da Coluna Tempo e Memória na próxima página

48º Prêmio Varilux de Oftalmologia em cerimônia virtual

Em conjunto com a Essilor, SBO realiza transmissão da entrega do Prêmio, no portal Zoom

A divulgação do resultado do 48º Prêmio Varilux de Oftalmologia, um dos mais antigos e importantes da Oftalmologia Brasileira, aconteceu de forma diferente nesta edição. Foi no dia 22 de outubro passado, em uma cerimônia virtual, como pede o atual momento.

-Esse Prêmio tão histórico foi criado em 1972. Até hoje já teve 128 trabalhos premiados, participação de 76 jurados e 519 trabalhos apresentados durante esses 48 anos. Acredito que em nosso país não tenha outra premiação na especialidade que entregue anualmente e por tão longo tempo, desdobrando-se em três categorias, que tenha contribuído com tantos trabalhos para o estímulo ao estudo e pesquisa dentro da Oftalmologia, relembrou Edna Almodin, presidente da SBO.

A transmissão da premiação foi realizada por Edna Almodin, em conjunto com a Essilor, na plataforma Zoom, e contou com a participação de 56 pessoas, dentre as quais, Sébastien Picot, presidente da Essillor Brasil, Ivan Aliaga, gerente de assuntos profissionais e da área médica da Essilor, ex-presidentes da SBO e associados, entre outras.

-Quero agradecer aos colegas que participaram desse concurso. Tivemos 29 trabalhos inscritos e sabemos do trabalho e do esmero de todos. Gostaríamos muito de premiar todos, porque todos foram de excelente qualidade, mas temos que premiar os que foram da decisão de um julgamento. Nosso agradecimento também aos três jurados que mais uma vez abriram mão do lazer e da família para estarem lendo, julgando e escolhendo criteriosamente os melhores trabalhos enviados, agradeceu Edna Almodin.

Na Categoria Refração Social, o premiado foi Bruno Viana Gonçalves, de Goiânia (GO), com o trabalho "Comparação das medidas refratométricas através da utilização do photoscreener 2WIN® e da retinoscopia manual em pré-escolares assintomáticos".

Na Categoria Master, o premiado foi Raphael Barcelos, de Curitiba (PR) com "Alterações retinianas em pacientes com leucemia linfócitica aguda (LLA): revisão de literatura a partir de relato de caso".

Na Categoria Sênior, a vencedora foi Clarissa Campolina de Sá Mattosinho, do Rio de Janeiro (RJ), com o trabalho "Associação entre fatores socioeconômicos e a sobrevida de pacientes com retinoblastoma: experiência de um centro de tratamento oncológico terciário".

A Comissão Julgadora foi constituída pelos professores Cláudio do Carmo Chaves (AM), Durval Moraes de Carvalho Jr. (DF) e Marco Antônio Rey de Faria (RN). Os trabalhos vencedores serão publicados na Revista Brasileira de Oftalmologia (RBO).

Continuação da Coluna Tempo e Memória

A introdução da nova técnica foi à época um trabalho que custou grande esforço ao Dr. Pedro Moacyr, pois houve resistências importantes à adoção dos novos métodos. Tanto da FACO quanto da LIO.

Buscando um lado ameno para relatar aqui, lembrei-me de um caso contado pelo Dr. Afonso Fatorelli: Durante uma sessão extraordinária da SBO entrou em discussão um item importante dos Estatutos. Dois colegas eminentes muito amigos entre si e de todos os presentes, tomaram – coisa rara – posições diametralmente opostas. Cada um defendia duramente seu ponto de vista. Começaram a se formar dois grupos de opinião e - coisa mais rara ainda -, o vozerio generalizou-se e já estava bem mais alto do que o razoável. Eis que então alguém se levanta e fala mais alto ainda: "Silêncio!! Por favor silêncio!!!" Num intervalo de perplexidade: "Vamos procurar concordar com os dois!!" – Era o Bessa... Gargalhada geral. E alivio geral também. No ambiente de paz foi fácil chegar-se a uma solução sensata.

Lembro-me de uma passagem que eu (João Diniz), Dr. Carlos Henrique Bessa (presidente), Prof. Paiva Gonçalves Filho (tesoureiro) e

Dr. Carlos Henrique Bessa recebendo título de Sócio Honorário das mãos do presidente da SBO e presidente do V Simpósio Internacional da SBO em 16/6/1988, Dr. Flávio Resende

Orlando Mandarino (administrador) estávamos quase às 22 horas na firma Sears Roebuck, na praia de Botafogo, comprando tapetes para grupo, 1407 da Rua México 111, quando vem um vendedor correndo e diz: "Por favor desçam depressa! Já estão fechando as portas lá embaixo! Sairemos pela porta de serviço". A Sears era uma loja de departamentos de três andares. Imagine a dificuldade. Isto foi em 1959.

Outro fato interessante, que eu presenciei:

Na obra da sede, o pedreiro Sr. José, trabalhando em um sábado por insistência do presidente, Dr. Bessa, ao quebrar uma parede feriu seriamente a mão. Lá foi o Dr. Bessa abrir o consultório (em outro edifício) para dar pontos na mão do pedreiro (ele dizia que era para se lembrar da sua juventude quando tinha sido médico de primeiros socorros, na 2ª Guerra Mundial, na FEB, na Itália).

Perfeccionista, Dr. Bessa criou e patrocinou um correio oftalmológico mensal que concentrava em um livreto todos os programas de eventos oftalmológicos brasileiros.

Para falar de sua vida empresarial não tenho conhecimento e dados, além disto o espaço no Jornal é limitado e para falar deste homem, teria que escrever um livro.

Felizmente eu tive e tenho a felicidade de ser seu amigo.

Fonte de referências:

Revista Brasileira de Oftalmologia: 91,270, 273:18,1959

Boletim da Sociedade Brasileira de Oftalmologia: 1:12(9), 1988

Livro de Atas da SBO (de 1953 a 1960) pag. 166

Sociedade Brasileira de Oftalmologia – 90 Anos de História – João Diniz

Fotos e Relatos da Guerra & Outras Memórias

Depoimento do Dr. Carlos Henrique Bessa (escrito)

NA ESTANTE

Livro sobre Direito Médico e da Saúde é lançado internacionalmente



O livro "Debates Contemporâneos em Direito Médico e da Saúde", publicado pela editora Revista dos Tribunais, é uma obra coletiva com a participação de 36 profissionais que discutem as interseções entre Direito e Medicina no primeiro quartel do século XXI, à luz do ordenamento jurídico nacional e estrangeiro.

Com 648 páginas, divididas em quatro partes distintas e com 22 capítulos, a obra discute mudanças globais causadas pela pandemia e as perspectivas para a Medicina do futuro. O livro foi lançado internacionalmente no 1º Simpósio Internacional de Direito Médico e da Saúde, no início de novembro, pelo Desembargador do Tribunal de Justiça do Estado do Paraná (TJPR), Miguel Kfouri Neto, e a advogada Rafaella Nogaroli.

De acordo com a coordenadora do livro, Rafaella Nogaroli, a ideia foi criar uma única obra com os temas mais presentes no debate médico-jurídico da sociedade contemporânea, para proporcionar aos profissionais do Direito e da Saúde um amplo material para análise e discussão.

FIQUE DE OLHO NÚMERO 33

Questões tributárias, contábeis e fiscais na área da Saúde

Já Planejou sua Clínica ou Consultório para o ano de 2021?

"Nunca esqueça seu paciente para que ele nunca esqueça de você", deve ser sua regra de ouro

Estamos chegando aos dois últimos meses do ano quando em janeiro de 2021os médicos deverão decidir com seu contador pelo melhor planejamento tributário. Faz-se necessário ter em mãos o relatório dos últimos 12 meses de suas receitas de serviços.

Você quer ter mais resultados do seu negócio, que ele seja mais organizado, que lhe dê melhores condições de ganhos e uma qualidade de vida, tanto profissional como pessoal?

É sabido o baixo preço pago pelos convênios e planos de saúde e piorou ainda mais com o surgimento das clínicas populares, mesmo assim, a exigência dos pacientes aumentou.

Fato é, que todos querem um bom atendimento, tanto ao oferecer como ao receber qualquer serviço, buscamos sempre o que mais satisfaz.

Mas como devemos planejar um negócio em saúde?

Para o crescimento e aumento de clientes, é necessário promover sua clínica e consultório através de indicação de colegas, pacientes, revistas médicas, congressos, redes e mídias sociais. É sabido que a grande maioria de pacientes busca o médico através de indicação.

Sua clínica ou consultório está oferecendo um atendimento capaz de fazer com que o paciente o indique a outro paciente?

Tenha sempre em mente "Nunca esqueça do paciente para que ele nunca esqueça de você".

O que ele viu de diferencial no atendimento a ponto de fidelizá-lo e o indicar a outros? Além da qualidade técnica do médico, o que mais o encantou?

Qualidade técnica não é diferencial, é requisito básico. É preciso mostrar ao paciente como ele é importante e toda atenção é devida a ele.

Como o paciente percebe este diferencial em sua clínica e consultório médico?

Algo em comum: processos, pessoas, finanças e comunicação.

1. Processos: a forma como seu cliente é recebido e atendido.

– Se a recepcionista deve fazer a anamnese de relacionamento;

– Quem deve cadastrar o cliente em um sistema;

– Se o médico deve ir até à sala de espera buscar o paciente;

– Como deve ser feita a confirmação de uma consulta;

– Quem deve ligar para o paciente que não decidiu;

Tudo isso e muitas outras situações, estão relacionadas a processos.

2. Pessoas: como estão treinadas as pessoas que trabalham em seu consultório ou clínica?

– Sua recepcionista é especializada em atender pessoas?

– Sua equipe técnica, está preparada para realizar o atendimento dos seus pacientes de uma forma organizada e dentro dos processos estabelecidos?

– Como sua equipe age quando você não está presente? Mesmo que seja você e uma recepcionista ou secretária, ou que esta equipe seja composta por inúmeras pessoas.

3. Finanças: como é tratada a vida financeira da sua clínica ou consultório?

– Você sabe o faturamento que é gerado por mês e sua lucratividade?

– O planejamento tributário feito pelo seu contador é o melhor e lhe dá segurança jurídica?

– Os preços praticados estão dentro da realidade da clínica e geram lucro?

4. Comunicação: de que forma o seu consultório ou clínica está sendo percebida pelo seu paciente?

– Existe uma identidade visual condizente com a imagem que quer ter?

– O ambiente mostra os seus tratamentos?

– Seu negócio está na internet? Tem Site? Redes Sociais?

Sim, você precisa estar atento a estes núcleos, eles diferenciam os negócios de saúde um dos outros e fazem com que os pacientes indiquem menos ou mais os seus serviços.

Mas para saber exatamente o que você deve fazer no seu consultório ou clínica, é preciso ir mais a fundo. **Você precisa ter um Plano de Ação.**

Se desejar converse com o Grupo Asse que há 45 anos assessora contabilmente somente os profissionais da saúde e lhe ajudará a elaborar este plano de ação e fazer um bom planejamento para o ano de 2021.

Vitor Marinho
Diretor do Grupo Asse
vitormarinho@asse.com.br

RECORTE E GUARDE

IBOL
INSTITUTO BRASILEIRO DE OFTALMOLOGIA
Desde 1970, tradição e confiança com olhos no futuro

ACREDITADO PLENO ONA
INSTITUTO BRASILEIRO DE OFTALMOLOGIA - IBOL
CERTIFICADO nº 1033/016/0115
VALIDADE: 10/01/2021
IBES Instituto Brasileiro para Excelência em Saúde

Botafogo
Praia de Botafogo, 206
Copacabana
Av. N.S. de Copacabana, 1.502 / 4º andar
Barra da Tijuca
Av. Armando Lombardi, 1.000 / 1º andar
Vila da Penha
Av. Meriti, 2.567 / 2º e 3º andar
Cachambi
Rua Cachambi, 707 / 3º andar
Madureira
Estrada do Portela, nº 282 / 1º. Andar

Atendimentos
Particulares e Convênios
Central de Atendimento
(21) 3237-9200

• Consultas • Exames • Cirurgias

www.ibol.com.br

NECROLÓGIO

Roberto Pedrosa Galvão (1941-2020)

É com duplo sentimento que escrevo estas palavras.

Tristeza pela perda do amigo e sócio e alegria por poder dizer alguma coisa (foram muitas) da figura extraordinária que ele foi.

Roberto teve uma vida plena. Filho caçula ,de quatro irmãos, do Dr.Paulo Galvão e de Da.Maria José, teve uma educação rígida onde respeito e honestidade eram os maiores valores.

Foi um marido exemplar para sua Dinara, um amor da vida toda. Tiveram três filhos, Roberto Filho, Nara e Paulo Acácio Neto. E todos médicos e o que é mais bonito, todos oftalmologistas, com a mesma orientação, como o pai, no Instituo Hilton Rocha. Infelizmente perdemos Paulo num acidente automobilístico em MG.

Depois vieram os genros, nora e netos e, recentemente, o bisneto. Todos o admiravam pela sua presença firme mas serena.

Cursou a Faculdade de Medicina da Universidade Federal de Pernambuco (FMUFPE) ,com inicio em 1960 e término em 1965. Curso médico brilhante, e onde fez inúmeros amigos. Foi na faculdade que tive o privilégio de conhecê-lo e iniciar uma amizade sólida.

Nos encontraríamos novamente na Residência do Hospital São Geraldo, da Faculdade de Medicina da Universidade Federal de Minas Gerais (FMUFMG) com nosso mestre prof. Hilton Rocha. A amizade cresceu.

Em abril de 1968 realizou um sonho e junto comigo e Afonso Medeiros fundou o IOR (Instituto de Olhos do Recife) .Logo depois Alzira Lins se associou.

Pioneiramente idealizou e realizou com os outros sócios a divisão de trabalho em subespecialidades. Um marco inédito em nossa região. Glaucoma, Retina, Lentes de Contato, Córnea, etc.

Na sua brilhante trajetória , recebeu do Conselho Regional de Medicina de Pernambuco a Medalha de São Lucas, maior comenda dada a médicos pela relevância no exercício da profissão.

Desde esta época já era apaixonado pelo glaucoma, setor que chefiou a vida toda.

Glaucomatólogo excelente , fez inúmeros amigos pelo Brasil afora, sendo fundador junto com Homero Gusmão, Ítalo Marcon e José Carlos Reys , da Sociedade Brasileira de Glaucoma, tendo chegado a sua presidência em 2005 até 2007.

Recentemente ficou extremamente feliz ao saber que seu filho, também Roberto, será o presidente desta mesma Sociedade em 2022. Pena não estar presente para assistir. Mas lá de cima estará sorrindo.

Foram sete anos de luta, com melhoras e pioras. Dez dias antes de sua partida apareceu no IOR e abriu a porta do meu consultório. Estava com um aspecto excelente, o que me deixou feliz. Demos um abraço apertado. Seria o último.

Imensa saudade amigo.

Durval Valença
Instituto de Olhos do Recife

Humberto Schwartz Filho (1934-2020)

Sócio Emérito da Sociedade Brasileira de Oftalmologia, Humberto Schwartz Filho faleceu no dia 12 de outubro passado em sua residência em Curitiba (PR). Tinha 62 anos de graduação em Medicina e foi professor assistente de Oftalmologia da Universidade Federal do Paraná (UFPR) até se aposentar. Casado com D. Zilda Maria Munhoz Schwartz, deixa dois filhos, um o oftalmologista Manoel Alberto Munhoz Schwartz.

Fundador de tradicional clínica que leva seu nome em Curitiba, Dr. Humberto foi homenageado pelo Conselho Regional de Medicina do Paraná em 2008, pelo seu jubileu de ouro e histórico exemplar quando da solenidade do Dia do Médico. Na ocasião recebeu o Diploma de Mérito Ético-Profissional pelas mãos do filho oftalmologista, Manoel Alberto Munhoz Schwartz.

Embora natural de Porto da União (SC), Dr. Humberto fez toda sua vida profissional no Paraná e era registrado no Conselho Regional de Medicina do Paraná desde 1963.

Humberto Schwartz Filho, à direita, em 2008, quando homenageado pelo Conselho Regional de Medicina do Paraná com o Diploma de Mérito Ético-Profissional, entregue pelo seu filho,também oftalmologista, Manoel Alberto Munhoz Schwartz, à esquerda

BARRA DAY HOSPITAL

CENTRO CIRÚRGICO OFTALMOLÓGICO

Dr. Rafael Zdanowski
Diretor Técnico Médico
CRM-RJ 52.72165-4

2 amplas salas cirúrgicas;
6 leitos de recuperação anestésica;
Microscópio Zeiss Lumera I
com gravação em até 4k;
Constellation (Alcon);
Signature Pro (Abbott - Johnson & Johnson);
Stellaris PC (Bausch & Lomb);
Centurion (Alcon);
Sistema de cirurgia de retina
de não contato **BIOM 5**
com lente dourada (Oculus);
Endolaser Purepoint (com filtro acoplado
ao microscópio sem perda de iluminação);
Crosslinking X-Link Opto

O Hospital Barra Day está localizado no Centro Médico Barralife
Av. Armando Lombardi, 1000 - Barra da Tijuca - RJ
barraday.com.br **(21) 3550-3400**
NOSSO CENTRO CIRÚRGICO FUNCIONA 24 HORAS

CONTA-GOTAS

Fotos divulgação

Após a reunião, o Ministro da Educação, Milton Ribeiro, ladeado por Edna Almodin (SBO), Tania Schaefer (Soblec), deputado federal Diogo Garcia (PODE), José Beniz (CBO) e Mario Motta (SBO)

Durante o encontro, em segundo plano, o Ministro Milton Ribeiro, Edna Almodin, Mario Motta, Alex Souza, assessor jurídico da SBO, Tania Schaefer, e os demais representantes das entidades oftalmológicas

SBO, CBO e Soblec reúnem-se com Ministro da Educação em Brasília dia 27 de outubro

Capitaneado pela Sociedade Brasileira de Oftalmologia (SBO), encontro em prol da Oftalmologia e da Saúde Ocular reuniu, em Brasília, representantes do Conselho Brasileiro de Oftalmologia (CBO) e da Sociedade Brasileira de Lentes de Contato, Córnea e Refratometria (Soblec) com o Ministro da Educação Milton Ribeiro, no dia 27 de outubro passado.

Na reunião, estiveram presentes as Dras. Edna Almodin e Tania Schaefer, presidentes da SBO e Soblec, respectivamente, Dr. Jose Beniz Neto, presidente do CBO, Dr. Mário Motta, do Conselho Consultivo da SBO, representantes do Ministério da Educação (MEC), entre outros.

O encontro, que aconteceu no gabinete do Ministro da Educação, teve por objetivo discutir melhorias na área de educação na Oftalmologia e estreitar ainda mais o engajamento das entidades oftalmológicas no aprimoramento do ensino da especialidade no Brasil. A presidente da SBO, Edna Almodin fez um balanço bastante positivo do encontro.

-Essa reunião reforça a união das sociedades da especialidade e subespecialidade com o Ministério da Educação, em prol do aprimoramento do ensino da Oftalmologia, da excelência da prática oftalmológica no País e da defesa da saúde ocular da população brasileira, destacou Edna Almodin, presidente da Sociedade Brasileira de Oftalmologia.

Professora brasileira radicada nos EUA premiada na Academia Americana de Oftalmologia (AAO)

Zélia Maria da Silva Corrêa recebeu recentemente prêmio da Academia Americana de Oftalmologia (AAO) por seu trabalho como editora de oncologia ocular da revista Eyenet. A oftalmologista é professora titular de Oftalmologia e Oncologia da Johns Hopkins University, Sydney Kimmel Comprehensive Cancer Center e Chefe dos Setores de Oncologia Ocular e Ecografia do Wilmer Eye Institute,

A premiação de Zélia Corrêa, paulista de São José do Rio Preto, onde fez a Faculdade de Medicina e também se graduou em Línguas Portuguesa e Inglesa, foi um reconhecimento aos serviços prestados à Eyenet com sua experiência no campo da oncologia ocular, suas excelentes contribuições, orientações e entrevistas, colaboração para a matéria de capa de agosto de 2019 e para gerar artigos relevantes para a publicação, segundo a comunicação da secretaria da AAO.

Além do prêmio, Zélia Corrêa também foi aceita como integrante da American Ophthalmological Society (AOS) depois de apresentar uma tese, aprovada por um comitê especial, no ano passado. A AOS é a mais antiga sociedade de Oftalmologia em funcionamento nos EUA. Foi fundada em 1864, é composta por um reduzido e seleto número de membros, todos eles com notória tradição acadêmica e reconhecimento de seus pares.

Zélia Maria Corrêa tem doutorado em Medicina (Ciências Visuais) pela Unifesp e pós-doutorado pelo Wills Eye Hospital (EUA)

Centro Cirúrgico HOBrasil inaugura unidade em São Paulo

Seguindo seu objetivo de levar ao maior número de pessoas possíveis um atendimento de qualidade na saúde ocular, o Centro Cirúrgico HOBrasil chega a São Paulo. E a segunda unidade da marca, que abriu recentemente uma unidade em Salvador (BA). O Centro receberá cirurgias oftalmológicas das mais simples, às mais complexas, atendendo os associados do Grupo Opty, mas também disponibilizando toda a infraestrutura, com equipamentos de ponta e equipe especializada, para médicos que buscam locação de espaços qualificados para operar seus pacientes.

Segundo Jonathan Lake, diretor médico do Grupo Opty, o local conta com três salas cirúrgicas completas e equipadas com as mais avançadas tecnologias oftalmológicas, com capacidade para a realização de mil cirurgias por mês, além de doze leitos de recuperação totalmente individualizados, moderna infraestrutura de recepção e conforto para acompanhantes.

grupo asse

GRUPO ASSE, criado há 45 anos especialmente para atender os profissionais da área da Saúde. Assessoramos consultórios, clínicas, hospitais, sociedades e sindicato dos médicos.

Somos certificados com ISO 9001, conferido pelo CRC e SESCON, através do PQN- Programa de Qualidade Necessária.

Atuamos nas áreas Contábil, Fiscal, Tributária, Recursos Humanos, Legalização, Auditoria Interna e Suporte Fiscal, oferecendo ao profissional da Saúde uma assessoria diferenciada, com informações precisas, procurando atendê-lo da melhor forma possível.

Participamos de palestras em congressos, agregando conhecimento aos médicos, promovendo debates para tirar dúvidas desses profissionais tão importantes em nossa vida.

Temos nos mobilizado junto às entidades representativas médicas, Cremerj, Sinmed-RJ, Secretaria de Fazenda, Coordenadorias, Prefeitura, Câmara dos Vereadores quanto a sociedade uniprofissional, com fim de que fosse assegurado o direito dos médicos e cessasse a sua insegurança jurídica.

Temos participado de reuniões no Sinmed-RJ discutindo a importância de se constituir uma frente parlamentar no Legislativo para isonomia de uma alíquota justa no Simples Nacional, como a concedida aos advogados.

Sem união e participação das entidades médicas em todo o país, os médicos continuarão sendo cerceados de seu direito.

GRUPO ASSE - ASSESSORIA MÉDICA LTDA.

Rua Teófilo Otoni, n°15 - 12°andar — CentroRJ — CEP 20090-080

Emails: asse@asse.com.br | diretoria@asse.com.br

Facebook.com/grupoasseassessoria

DIRETORIA

Vitor Marinho:. 21 987667574 | Vitor Marinho Filho:. 21 998571975 | Vinicius Marinho:. 21 988662610

FIQUE POR DENTRO DA SBO

11ª e 12ª Sessão: transmissão no YouTube gera muitas visualizações no canal da SBO

Ainda sendo realizadas de forma virtual, no canal do YouTube da SBO, e sem público no auditório, as Sessões Extraordinárias da Sociedade Brasileira de Oftalmologia têm tido uma participação online considerável: as duas últimas reuniões tiveram um total de 239 visualizações, número bastante expressivo se comparado ao presencial.

Presidida por Helder Costa Filho, secretário geral da SBO, a 11ª Sessão, realizada dia 24 de setembro, teve como convidados para a Apresentação de Temas Livres e Casos Clínicos, o Hospital Municipal da Piedade (HMP) e o Hospital Universitário Gaffrée e Guinle (HUGG-Unirio), cujos Chefes do Serviço de Oftalmologia são, respectivamente, Cristina Rodrigues Mathias e Mário Motta.

No auditório da SBO, da esquerda para direita, durante as apresentações de Temas Livres e Casos Clínicos da 11ª Sessão: Renato Sztern Queiroz (HMP) abordando a "Utilização da Toxina Botulínica no Estrabismo", Kelma Macedo (HUGG-Unirio) que falou sobre "Retinopatia por Antimaláricos", Alandra Cunha e Oliveira (HMP) trazendo um caso clínico sobre "Síndrome Iridocorneana Endotelial" e Alexandre Carvalho (HUGG-Unirio) apresentando um caso sobre "Pseudorretinose Pigmentar por Sífilis"

Renato Sztern Queiroz (HMP) abordou a "Utilização da Toxina Botulínica no Estrabismo", Kelma Macedo (HUGG-Unirio) falou sobre "Retinopatia por Antimaláricos". Alandra Cunha e Oliveira (HMP) trouxe um caso clínico sobre "Síndrome Iridocorneana Endotelial" e Alexandre Carvalho (HUGG-Unirio) apresentou um caso sobre "Pseudorretinose Pigmentar por Sífilis".

Realizada no dia 29 de outubro, a 12ª Sessão, também presidida por Helder Costa Filho, contou com a participação dos Serviços de Oftalmologia do Centro de Estudos e Pesquisas Oculistas Associados (Cepoa), Hospital Universitário Pedro Ernesto (HUPE-Uerj) e Instituto Brasileiro de Oftalmologia (Ibol). A residente Juliana Glicéria (Ibol) não pôde estar presente e apresentou caso clínico através de videoconferência.

Os convidados da 12ª Sessão: Paulo Phillipe Moreira (Cepoa), falando sobre "Novidades em Transplante Lamelar Anterior, Lucas M. Vianna (HUPE-Uerj), abordando a "Medicina Baseada em Evidências: Conduta em Fuchs e Catarata", Patrícia Correa (Ibol), apresentando "Braquiterapia Ocular", José Simão Calixto Júnior (Cepoa), trazendo caso clínico de "Ceratocone Avançado em Adolescente" e Roberta Carvalho Careno (HUPE-Uerj), apresentando caso sobre "Degeneração Macular Relacionada à Idade"

Tradição e Segurança

40 Anos

Próteses:
Medpor e Porex

Lentes intraoculares nacionais e importadas



Intubação lacrimal
Sonda de Crawford

Equipamentos em geral:
* Topcon
* W.A
* HEINE
* Huvitz
* Tomey

TOPCON

storz

Produtos cirúrgicos
* Implante para glaucoma - Porex
* Implante de silicone - Retina
* Bisturi safira e diamante
* Linha de sutura - B/Braun
* Trépanos e punch à vácuo

DOCUMENTAÇÃO SICAF E ANVISA ATUALIZADAS

MN Comércio de Material Ótico
Tel.: 21 2548-5397 - Fax: 21 2547-3794
E-mail: mn@mnoftalmologia.com.br

www.mnoftalmologia.com.br

CONTA-GOTAS

CBV (DF) e HOPE (PE) na Plataforma do Fundo de Private Equity da XP

Apenas quatro meses após o investimento pelo Fundo de Private Equity da XP no Centro Brasileiro da Visão (CBV), adicionando um faturamento de R$110 milhões para a plataforma, a clínica de Brasília, fundada em 2004 pelo médico oftalmologista Marco Ávila, adquiriu o Hospital de Olhos de Pernambuco (HOPE).

Um dos principais hospitais oftalmológicos do país e uma referência em qualidade médica e assistencial, o HOPE surgiu em 1953 e tem como acionistas fundadores os médicos Marcelo Ventura e Ronald Cavalcanti, referências médicas e empresariais em oftalmologia. Eles atuarão em conjunto com Marcos Ávila para a criação de uma plataforma nacional da especialidade, passando a deter participação societária na plataforma do Fundo no setor de Oftalmologia-BR Olhos.

O CBV foi adquirido por R$ 200 milhões. Foi a primeira aquisição do recém-lançado Fundo de Private Equity da XP, que levantou R$ 1,3 bilhões com mais de 5 mil investidores em fevereiro para empregar em empresas de médio porte.

Marcos Ávila explica que viu na XP a oportunidade de consolidar o setor, mas não tinha capital para financiar o projeto sozinho: o CBV teve uma receita de quase R$ 80 milhões no ano passado, realizando 100 mil consultas e 7 mil cirurgias.

-Todo o dinheiro investido pela XP financiará o crescimento da empresa, acrescenta Marcos Ávila, informando que a meta é atingir 1 milhão de consultas em cinco anos após aquisições e crescimento orgânico.

Fotos divulgação



Marco Ávila, fundador e diretor do Centro Brasileiro de Visão (CBV), à direita , primeira aquisição do recém-lançado Fundo de Private Equity da XP, que levantou R$ 1,3 bilhão com mais de 5 mil investidores para investir em empresas de médio porte. A meta de Marco Ávila é atingir um milhão de consultas em cinco anos. Em 2019, o CBV registrou uma receita de quase R$ 80 milhões, realizando 100 mil consultas e 7 mil cirurgias.

Ronald Cavalcanti e Marcelo Ventura, médicos fundadores do HOPE, atuarão em conjunto com Marco Ávila para a criação de uma plataforma nacional daOftalmologia, tendo participação acionária na plataforma do Fundo no setor de Oftalmologia- BR Olhos. O acordo foi o mais recente sinal de consolidação no fragmentado setor saúde brasileiro, acompanhando uma tendência observada anteriormente em laboratórios, hospitais e clínicas oncológicas



MICROLOGOS

O MEDICAMENTO IDEAL PARA INFORMATIZAR SUA CLÍNICA, HOSPITAL OU CONSULTÓRIO.

- SOFTWARE DE GESTÃO PARA ÁREA DE SAÚDE
- AGENDAMENTO SIMULTÂNEO DE MÉDICO
- FATURAMENTO COM TISS INTEGRADO
- CONTROLE DE COBRANÇAS DE CONVÊNIO
- CONTROLE DE PAGAMENTO PARTICULAR COM FECHAMENTO DE CAIXA
- POSSIBILITA INTEGRAÇÃO DA UNIDADES VIA INTERNET (ON LINE E ON TIME)
- PRONTUÁRIO ELETRÔNICO PARA OFTALMO COM CENTRAL DE IMAGENS
- REPASSE MÉDICO CONFIGURÁVEL
- E MUITO MAIS...



CONHEÇA TAMBÉM O CASH MASTER ADVANCED, UM COMPLETO GESTOR FINANCEIRO INTEGRADO AO CLINIC MASTER ADVANCED.

APROVADO TISS APROVADO

WWW.MICROLOGOS.COM.BR | COMERCIAL@MICROLOGOS.COM.BR | TEL. 55 21 3283-1333

Deboni & Bechuate
Oftalmologia

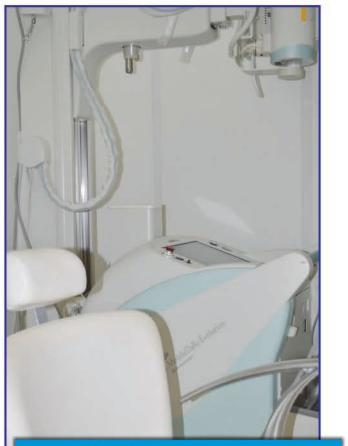

Aparelho de RX para realização do exame de Dacriocistografia Digital (DCG)

DACRIOCISTOGRAFIA
Vias Lacrimais
Colocação de Tubo de Jones
Cirurgia Plástica Ocular
Ptose Palpebral
Entrópio
Ectrópio
Evisceração com Prótese de Medpor
Centro de adaptação de lentes de contato: Coloridas, Descartáveis, Gelatinosas de uso prolongado, Multifocais
Cirurgia de Catarata: Com implante de lentes intraoculares monofocais e premium (multifociais e tóricas)

'MUDAMOS!!! ANOTE BLOCO E SALA NOVOS'!!!

Av. Américas 3.500, bloco 5, sala 401
Hong Kong 1.000 - Le Monde Office - Rio de Janeiro - RJ
Horário de funcionamento: segunda à sexta-feira das 08:00 às 18:00h
(21) 3281-5313 - 2494-3741
deboni&bechuateoftalmologia deboniebechuateoftalmologia@gmail.com

SBO na Mídia

Mídia impressa, Rádio, TV, podcasts e redes sociais têm recorrido à Sociedade Brasileira de Oftalmologia em busca de entrevistas, confirmação de informações, dúvidas quanto a notícias que podem ser fake.

O leque de assuntos é o mais variado possível, mas desde o início da pandemia o foco tem sido os malefícios aos olhos da exposição prolongada às telas de computadores, notebooks e celulares, principalmente para crianças em idade escolar, estudando à distância .

Abaixo, publicamos uma breve relação dos veículos que procuraram a SBO:

Dia 29/10/2020 – Unisantos – Problemas na visão devido ao uso excessivo das telas
Jornalista da Unisantos entrou em contato com a SBO e solicitou dados sobre o aumento dos problemas de visão no estado de São Paulo, devido ao uso excessivo das telas.

Dia 13/10/2020 – Bem Estar – Presbiopia
Produtora do Bem Estar, da TV Globo procurou a Sociedade e solicitou informações sobre pessoas que estão tendo mais presbiopia por causa do tempo excessivo no computador.

Dia 07/10/2020 – Rádio Rio de Janeiro 1400 AM – Dia Mundial da Visão
Jornalista da rádio Rio de Janeiro 1400 AM procurou a SBO e solicitou entrevista com um médico oftalmologista para falar sobre o assunto.

Dia 07/10/2020 – RedeTV – Outubro mês da visão
Produtor da RedeTV News entrou em contato com a Sociedade e solicitou entrevista com um porta-voz da SBO para falar sobre cuidados que as pessoas devem tomar para a prevenir doenças oftalmológicas.

Dia 07/10/2020 – Rio TV Câmara – Síndrome Visual Relacionada a Computadores
Produção da Rio TV Câmara procurou a Sociedade e entrevista com um representante da SBO para falar sobre Síndrome Visual Relacionada a Computadores.

Dia 28/09/2020 – TV Brasil – Dia Mundial da Visão
Produtora da TV Brasil entrou em contato com a SBO e solicitou informações sobre o número de deficientes visuais no Brasil.

Dia 21/09/2020 – Portal Uol – Glaucoma
Repórter do VivaBem, do portal Uol procurou a Sociedade e solicitou uma entrevista com um médico para falar sobre o tema.

Dia 18/09/2020 – A Gazeta de Piracicaba – Acidente nos olhos por causa do álcool em gel
Redatora da Gazeta de Piracicaba entrou em contato com a SBO e solicitou informações sobre acidentes de crianças com queimadura nos olhos por causa de álcool em gel.

Dia 17/09/2020 – InfoMoney – Cuidado com os olhos em período de home office
Repórter site InfoMoney procurou a Sociedade e solicitou entrevista com um membro da SBO para falar sobre os cuidados com os olhos no período de home office.

Dia 17/09/2020 – Jornal O Globo – Impactos do uso constante das telas por crianças durante a pandemia
Repórter do jornal O Globo entrou em contato com a Sociedade e solicitou uma entrevista com um médico para falar sobre o assunto.

Dia 15/09/2020 – Jornal O Globo – Problemas oftalmológicos na pandemia
Repórter do jornal O Globo entrou em contato com a SBO e solicitou informações sobre estudantes com problemas oftalmológicos por causa do uso constante de computadores nas aulas remotas.

Dia 15/09/2020 – HealthLogix – Como comprar óculos escuros
Jornalista do site HealthLogix procurou a Sociedade e solicitou uma entrevista com um médico, para falar sobre como comprar óculos escuros.

Dia 09/09/2020 – Correio Braziliense – Síndrome do olho seco
Repórter do jornal Correio Braziliense entrou em contato com a SBO e solicitou uma entrevista com um oftalmologista para falar sobre o assunto.

Dia 03/09/2020 – Blog Sicoob Engecred– Termômetro com infravermelho faz mal à saúde dos olhos
Repórter do blog Sicoob Engecred procurou a Sociedade e solicitou posicionamento da SBO sobre o boato de que o uso de termômetro com infravermelho faz mal à saúde dos olhos.

Dia 31/08/2020 – Revista Universo Visual - Informações de sociedades e associações de oftalmologia
Jornalista da revista Universo Visual procurou a Sociedade e solicitou informações sobre a quantidade de sociedades e associações de oftalmologia no Brasil.

Dia 31/08/2020 – Revista da Associação Paulista de Medicina - Atendimento oftalmológico remoto
Jornalista da revista da Associação Paulista de Medicina entrou em contato com a SBO e solicitou entrevista com um médico, para falar sobre como a oftalmologia tem lidado com o atendimento remoto.

OLHO VIVO

Um consultório completo, com material para cirurgia e consultório está à venda. Com larga experiência clínica e cirúrgica, chefe do Setor de Glaucoma do Hospital Federal dos Servidores do Estado (HFSE), Sergio Cavalcanti está se desfazendo de tudo, por motivo de aposentadoria. Interessados devem ligar para 97924-2128

Relação do material cirúrgico: Afastador de pálpebra (1 par) = R$180,00; Tesoura de íris = R$350,00 ;Esclerótomo = R$250,00; Tesoura de conjuntiva = R$250,00; Pinça de enucleação = R$60,00; Bléfaro de arame = R$20,00; Pinça de RS = R$70,00; Pinça 0.12= R$100,00; Pinça ultrata = R$100,00; Bisturi de safira (2,25mm) = R$200,00; Bisturi de paracentese (1mm) = R$240,00; Pinça de calázio = R$60,00; Bléfarostato de aço = R$100,00; Bléfaro de Titânio = R$175,00; Sonda lacrimal e dilatador = R$30,00 cada; Pinça colibri = R$100,00; Compasso de estrabismo (FOCUS) = R$190,00 - WEXLER = R$375,00; Pinça Terson = R$60,00; Porta-lâmina = R$60,00; Gancho de SINSKY e espátula (Titânio) = R$120,00; Gancho de Desmarres = R$120,00 (um par); Espátula de ciclodiálise = R$60,00; Rugna de HEISS = R$100,00; Gancho de SINSKY = R$60,00; Pinça Mac Person = R$100,00; Pinça fixadora de olho = R$80,00; Porta-lentes = R$40,00; Gancho de cápsula = R$40,00; Porta-agulha = R$300,00; Tesoura de córnea = R$300,00; Tesoura de WANAS = R$140,00; Cânulas = R$15,00; Cânula de SINCOE = R$60,00; Pinça ultrata da STORS = R$1.200,00; Cuba inox = R$60,00; Bandeja inox = R$140,00; Pinça de fixação = R$80,00; Espátula de pálpebra = R$50,00; Gancho de dácrio = R$40,00; Espátula de KIMURA = R$50,00; Gancho de íris = R$50,00; Pinça Hemostática = R$30,00; Osteótomo para dácrio = R$170,00; Pinça para fixação de músculo = R$90,00; Rugina de evisceração = R$70,00; Tesoura de pálpebra = R$100,00; Cautério bipolar = R$700,00

Relação do material de consultório: Refrator GREENS BAUSH-LOMB = R$9.000,00; Oftalmoscópio binocular indireto - AMERICAN OPTICAL = R$3.000,00; Projetor BAUSH-LOMB = R$3.000,00; Coluna hidráulica = R$2.000,00; Cadeira hidráulica = R$3.000,00; Retinoscópio BAUSH-LOMB = R$900,00; Oftalmoscópio manual direto KEELER = R$1.000,00; Oftalmoscópio WELSH ALLYN = R$1.500,00; Régua de PARRAN = R$800,00;
Régua de prismas = R$750,00; Caixa de prismas = R$800,00; Caixa de lentes (TOC) = R$2.000,00; Lâmpada de fenda HAAG-STREIT com tonômetro de aplanação = R$22.000,00; Ceratômetro BAUSH-LOMB = R$2.000,00; Lente VOLK de 90 dioptrias = R$800,00; Lente de GOLDMANN = R$1.500,00; Lupa da OCULUS = R$1.400,00; Ultrassom da SONOMED = R$12.000,00; Vertômetro (TOPCON) = R$4.000,00; Auto-refrator Kr 3000 = R$22.000,00; Super-Pinhole = R$450,00; Luzes de WORTH e ponto luminoso de fixação = R$600,00; Medidor de proptose = R$80,00; Negatoscópio (MICROEM) = R$500,00; Armação universal = R$1.000,00; Microscópio cirúrgico VASCONCELOS = R$9.000,00; Tonômetro de aplanação HAAG-STREIT = R$3.650,00; Estufa para esterilização = R$250,00;

EXPEDIENTE

SBO
Sociedade Brasileira de Oftalmologia

Rua São Salvador, 107- Laranjeiras
Rio de Janeiro - RJ
CEP 22231-170
Tel. (21) 3235-9220
sbo@sboportal.org.br
http://www.sboportal.org.br

DIRETORIA
Biênio 2019-2020
Presidente:
Edna Emilia Gomes da Motta Almodin (PR)
Presidentes Regionais:
Sul: Sergio Kwitiko (RS)
Sudeste: Eduardo Martines (SP)
Nordeste: Mario Ursulino Machado Carvalho (SE)
Centro Oeste: Maria Regina Vieira Angelo Marques (MT)
Norte: Cláudio do Carmo Chaves (AM)
Secretário Geral
Helder Alves da Costa Filho (RJ)
1º Secretário:
Oswaldo Ferreira Moura Brasil (RJ)
2º Secretário:
Juliana Almodin (PR)
Tesoureiro:
Arlindo José Freire Portes (RJ)
Diretor de Cursos:
André Luís Freire Portes (RJ)
Diretor de Publicações:
Newton Kara-Junior (SP)
Diretor de Biblioteca:
Renata Attanasio de Resende Bisol (RJ)
Conselho Consultivo:
Leonardo Akaishi (DF)
Bruno Machado Fontes (RJ)
José Beniz Neto (GO)
Conselho Fiscal:
Efetivos:
Paulo Gilberto Jorge Fadel (PR)
Durval Moraes de Carvalho Jr. (DF)
Victor Cvintal (SP)
Suplentes:
Tânia Mara Cunha Schaefer (PR)
Paulo Ferrara de Almeida Cunha (MG)
Lizabel Vieira Barbosa Gamperli (MS)

JBO JORNAL BRASILEIRO DE OFTALMOLOGIA

Jornalista Responsável:
Eleonora Monteiro - M.T. 12574
midia@sboportal.org.br
Colaboradora:
Jessica Costa
Conselho Editorial:
Edna Almodin
André Portes
Arlindo Portes
Armando Crema
Mario Motta
Oswaldo Ferreira Moura Brasil
Ricardo Paletta Guedes
João Diniz
Marcelo Diniz
Editoração Gráfica:
Sociedade Brasileira de Oftalmologia
Responsável: Marco Antonio Pinto
DG 25341RJ
Publicidade:
RV.Assessoria Rep Com Ltda
Ronaldo Viana e Rafael Viana
Tels.: (21) 2571-4617 - (21) 96432-0271
(21) 98095-1000
E-mail: rv.publicidade@uol.com.br

Publicação: Trimestral
Impressão: Colorset

Os artigos assinados são de responsabilidade exclusiva de seus autores e seu conteúdo não representa, obrigatoriamente, a opinião do JBO.
A SBO não se responsabiliza nem endossa a qualidade dos serviços e produtos anunciados nesta publicação.
Qualquer reclamação deverá ser feita diretamente ao fabricante ou ao prestador de serviços.
É permitida a reprodução de artigos, desde que citada a origem.

Calendário de Eventos Oftalmológicos

BRAMS 2020

Brazilian Retina and Vitreous Society Medical & Surgical Case Meeting
De 18 a 22 de novembro de 2020, em Camboriú (SC), no Infinity Blue Resort.
www.brams.org.br

6º Congresso Brasileiro de Oftalmologia Pediátrica e Estrabismo

Dias 20 e 21 de novembro de 2020, em São Paulo (SP).
www.jdeeventos.com.br/Eventoinf.aspx?O=15

100° Congresso Nacional da Sociedade Italiana de Oftalmologia

De 25 a 28 de novembro de 2020, em Roma (Itália), no Centro Congressi Rome Cavalieri.
www.congressisoi.com/hp_ita.php

23º Congresso de Oftalmologia da USP 22º Congresso de Auxiliar de Oftalmologia da USP

De 1 a 5 de dezembro de 2020, em São Paulo (SP), no Centro de Convenções Rebouças.
Tel: (11) 5082-3030
www.cousp.com.br

XXI Congresso Brasileiro de Cirurgia Bariátrica e Metabólica

De 3 a 6 de dezembro de 2020, em São Paulo (SP), no Transamerica Expo Center.
www.congressobariatrica.com.br/2020/index.php

XI Reunião Werther Duque-Estrada Alumni

Dia 5 de dezembro de 2020, no Rio de Janeiro (RJ), no Anfiteatro Ney Palmeiro (HUPE-UERJ).
cursos.oftalmouerj@gmail.com

63° Congresso Português de Oftalmologia Virtual

Dias 11 e 12 de dezembro de 2020.
www.spoftalmologia.pt/events/63-congresso-portugues-de-oftalmologia/

Simpósio Internacional Moacyr Álvaro - Simasp 2021

De 3 a 6 de fevereiro de 2021, em São Paulo (SP), no Maksoud Plaza Hotel.
simasp@fernandapresteseventos.com.br

45º Congresso da Sociedade Brasileira de Retina e Vítreo

De 3 a 6 de março de 2021, em São Paulo (SP), no Pavilhão Bienal.
www.retina2020.com.br

Curso Refrativa R.I.O.

De 17 a 21 de março de 2021, no Rio de Janeiro (RJ), no Windsor Barra Hotel.
Tel: (17) 3214-5900
cursorefrativario@gmail.com
www.cursorefrativario.com

XXI Congresso Internacional da Sociedade Brasileira de Oftalmologia

De 25 a 27 de março de 2021, em Maringá (PR), no Fashion Hall.
Tel: (17) 3214-5900
www.cenacon.com.br

X Congresso Brasileiro da Sociedade Brasileira de Córnea, Lentes de Contato e Refratometria - Soblec

De 9 a 11 de abril de 2021, em São Paulo (SP), no Centro de Convenções Frei Caneca.
www.congressosoblec.com.br

XIX Simpósio Internacional da Sociedade Brasileira de Glaucoma

De 15 a 17 de abril de 2021, em São Paulo (SP).
www.sbglaucoma.org.br

11ª Jornada Paulista de Oftalmologia – JPO

De 22 a 24 de abril de 2021, em Botucatu, São Paulo (SP).
https://www.jornadapaulistadeoftalmo.com.br/

XVI Congresso Brasileiro de Cirurgia Crânio Maxilo Facial XII Congresso Brasileiro de Fissuras Lábio Palatinas

De 22 a 24 de abril de 2021, no Rio de Janeiro (RJ), no Windsor Barra Hotel.
www.abccmf.org.br/medicos

28º Congresso Internacional de Oculoplástica 7º Congresso Internacional de Estética Periocular

De 6 a 8 de maio de 2021, em Ribeirão Preto (SP), no Centro de Eventos do Ribeirão Shopping.
www.sbcpocongressos.com.br

XI Congresso Brasileiro de Catarata e Cirurgia Refrativa - BRASCRS 2021

De 12 a 15 de maio de 2021, em Salvador (BA).
www.brascrs.com.br/medicos

27º Simpósio Internacional de Atualização em Oftalmologia da Santa Casa de São Paulo

De 16 a 19 de junho de 2021, em São Paulo (SP), no Centro de Convenções Rebouças.
www.simposio.oftalmosantacasa.com.br/2021

XVI Congresso Sul-Brasileiro de Oftalmologia

De 24 a 26 de junho de 2021, em Florianópolis (SC).
www.oftalmosul2020.com.br

XVII Congresso Sul-Brasileiro de Oftalmologia

De 1 a 3 de julho de 2021, em Curitiba (PR).
Tel: (41) 3232-4031
adm@apo-pr.com.br

Simpósio Super Lentes

De 16 a 18 de julho de 2021, em São Paulo (SP), no Hotel Radisson Paulista.
www.simposiosuperlentes.com.br

Para divulgar eventos científicos oftalmológicos no Jornal Brasileiro de Oftalmologia (JBO), envie as informações para a SBO, na Rua São Salvador, 107 - Laranjeiras - Rio de Janeiro - RJ - CEP 22231-170 - Tel. (21) 3235-9220 - e-mails: sbo@sboportal.org.br - midia@sboportal.org.br

Veja o calendário completo no site da SBO

Confira o Calendário Oftalmológico de 2020 no site: www.sboportal.org.br

OFTALMODAY
DR ANTONIO LOBO

NOVIDADES

- **3** Centurions
- **2** Constellations
- **2** Microscópios Zeiss Lumera T
- **2** Lasers Verde Pure Point Alcon

E novas políticas para atender às necessidades individuais de cada cirurgião.

Para saber mais informações ligue para a gente:

(21) **2268-5050**

(enfermeira Roberta)