



Alberto Ciancia



Carlos A. Costa de Aguiar



Carlos Nicoli



Fabián Lerner



Jean-Claude Hache



João Maria Ferreira



Joseph Colin



Liliana Werner



Norberto Amado



Peter K. Kaiser



Philippe Sourdille



Rodrigo Donoso Rojas



Steven Wilson



Thanh Hoang-Xuan

Guia completo do XIV Congresso

Nessa edição do JBO, tudo o que você quer e precisa saber sobre o XIV Congresso Internacional da SBO, no Hotel Glória, de 20 a 22/7

O XIV Congresso Internacional da Sociedade Brasileira de Oftalmologia, que engloba o Encontro França-Brasil, o Encontro Luso-Hispano-Brasileiro e o Encontro Sul-Americano de Oftalmologia, já tem 19 palestrantes estrangeiros (as fotos de 14 deles estão acima) confirmados e quase 400 brasileiros, abrangendo praticamente todas as subespecialidades.

A volta para o Hotel Glória, construído em 1922 pelo arquiteto francês Jean Gire, que oferece todas as facilidades para um evento do porte do XIV Con-



gresso, sem abdicar do charme e luxo do início do século XX, é um dos destaques. As facilidades oferecidas pelo Hotel Glória (preços especiais para residentes, por exemplo), além de sua localização privilegiada, próxima dos principais pontos turísticos e comerciais da cidade, são outro.

Merecem destaque ainda: a programação social, feita para atender a todos os gostos, os programas especialmente planejados para os acompanhantes e os sorteios, inclusive de um Citroën C3.

CONFIRA AS INFORMAÇÕES SOBRE O XIV CONGRESSO NAS PÁGINAS 7, 9, 10, 11, 13 E 14

Dez ex-presidentes na inauguração das novas instalações da SBO

PÁGINA 3

EDITORIAL

Luiz Carlos Portes, vice-presidente da SBO e membro da Comissão Organizadora do XIV Congresso Internacional, destaca pontos da programação científica e participação das sociedades filiadas no evento.

PÁGINA 2

Leia no noticiário das sociedades filiadas da Sociedade Brasileira de Oftalmologia, as providências que a Sociedade de Oftalmologia do Ceará tem tomado, com sucesso, para combater os falsos profissionais e conheça os nomes dos

FILIADAS DA SBO

integrantes da nova diretoria da Sociedade Paranaense de Oftalmologia, agora sob a presidência de Ivandemberg Velloso Meira Lima, tendo com vice-presidente Petrucci Palitot.

PÁGINA 18

BIBLIOTECA

Com a presença da família, a SBO inaugurou a Biblioteca Evaldo Campos, que recebeu esse nome em homenagem ao ex-presidente, falecido em 2003. A Biblioteca funciona de segunda a sexta, das 9 às 18 horas, na sede.

PÁGINA 3

LEIA

CONFIRA

Retina Internacional realiza no Rio 14º Congresso, com apoio da SBO

Com o apoio da Sociedade Brasileira de Oftalmologia, o Grupo Internacional de Retina, sediado na Suíça, realiza de 20 a 22 de outubro próximo, no Hotel Sofitel, no Rio de Janeiro, o 14º Congresso Mundial da Retina Internacional. Esta é a primeira vez que o evento ocorre na América do Sul e o tema é Ciência e Pacientes: Parceria para o Futuro.

Para contatos com os parceiros do evento, coordenado pelo Retina Brasil, tais como os laboratórios Pfizer e Novartis, que estão dando apoio financeiro, esteve no Brasil a presidente da Retina Internacional há 10 anos, a suíça Christina Fasser, assistente social em Zurique.

O Congresso abordará o diagnóstico, aspectos clínicos e genéticos das distrofias hereditárias, dividindo-se em duas partes: uma



Christina Fasser, presidente da Retina Internacional, quarta da esquerda para a direita, com alguns integrantes da comissão organizadora, durante visita ao Rio

para profissionais da visão e outra para os portadores de alguma distrofia e seus familiares. **PÁGINA 5**

França e Brasil comemoram os 100 anos do primeiro vôo mecânico de Santos Dumont

No dia 23 de outubro comemora-se o centenário do vôo do 14-Bis, criado e pilotado por Alberto Santos Dumont. Várias comemorações estão previstas para a data- Dia do Aviador- não só no Brasil como na França, onde Santos Dumont realizou aquele que é considerado o primeiro "vôo mecânico", inventando o avião.

Dentro da programação social para os



acompanhantes dos participantes do XIV Congresso Internacional está prevista uma visita à casa que o inventor construiu em Petrópolis. A seção Memória Viva do JBO mostra um pouco da vida de Santos Dumont, de origem franco-brasileira e que se assina-va Santos=Dumont, para frisar que se sentia tanto brasileiro quanto francês. **PÁGINA 17**

Roberli Bichara Pinto dirige Hospital da Lagoa, no Rio de Janeiro

Com a presença do então Ministro da Saúde Saraiva Felipe, que pouco depois deixou o cargo para concorrer à Câmara dos Deputados, Roberli Bichara, membro da Comissão de Formação de Especialistas e Educação Médica Continuada da SBO, foi empossada na direção do Hospital da Lagoa (RJ), no dia 13 de março.

Médica concursada pelo antigo Inamps, Roberli Bichara chefiou o Serviço de Oftalmologia do Hospital da Lagoa de 1994 a 1998 e desde o ano passado já atuava com gestora de bens, serviços e servidores do mesmo. Roberli formou-se pela Faculdade de Medicina da UFF, em 1974, fez residência em Oftalmologia no Hospital São Francisco



Segunda da esquerda para a direita, Roberli Bichara, com os diretores dos Hospitais de Ipanema, Cardoso Fontes e do Andaraí, com o Ministro Saraiva Felipe, no centro

de Assis/UFRJ e tem mestrado em Oftalmologia também pela UFRJ.

Mais Conta-Gotas na página 19

EDITORIAL

XIV Congresso Internacional da SBO praticamente pronto



Luiz Carlos Portes*

Faltando mais de um mês para a sua realização, o XIV Congresso Internacional da SBO já está praticamente pronto, graças ao empenho da Comissão Organizadora, Comissão Científica e da secretaria do evento, com o assessor da diretoria, João Diniz, à frente dos trabalhos. A Quarta Circular do Congresso, que vocês devem estar recebendo por esses dias, é praticamente um Pré-Programa!

Dezenove palestrantes internacionais e quase 400 brasileiros já confirmaram presença. Dos Estados Unidos virão Lilianna Werner, Peter K. Kaiser e Steven Wilson. Da França, Georges Caputo, Gerard Mimoun, Jean-Claude Hache, Joseph Colin, Philippe Sourdille e Thanh Hoang-Xuan. Portugal estará representado por Carlos Alberto Aguiar, João Maria Ferreira, Paulo Torres e Rui Pinto. Oscar Asis representará a Espanha. Enquanto que da América do Sul teremos os argentinos Alberto Ciancia, Carlos Nicoli, Fabián Lerner e Norberto Amado, além do chileno Rodrigo Donoso.

As Sociedades filiadas à SBO estarão presentes e atuantes. Dentre os vários temas oftalmológicos teremos, no setor de Retina, medicamentos antiangiogênicos, técnicas cirúrgicas e um Simpósio de Retina Clínica que irá despertar o interesse do oftalmologista geral. No campo do Glaucoma serão abordados tratamento clínico-cirúrgico, com simpósios e cursos e os métodos de investigação diagnóstica. Na área da Catarata serão abordadas a facoemulsificação em todos os seus aspectos, tipos de lentes intraoculares, facorefrativa e

também um curso de extracapsular. Em relação a Córnea e Doenças Externas serão avaliadas as diversas patologias com seus respectivos tratamentos. O tema Lente de Silicone-hidrogel será exposto em relação às lentes de contato, além de ortoceratologia e ceratocone. Teremos ainda cursos sobre Trauma, Tumores, Exames Complementares, Terapêutica, Estrabismo, Uveíte e a SBO Jovem, atuante e mostrando aos mais jovens os bons caminhos para sua aprendizagem.

Na parte social, além da festa de abertura do Congresso no dia 20 de julho de 2006, haverá também uma happy-hour no dia 21 de julho e no sábado, dia 22 de julho, o jantar de encerramento franqueado a todos os congressistas, no Iate Clube do Rio de Janeiro, na Urca, com o show da Banda Varga e o sorteio de um Citroën C3.

Durante o Congresso será prestada uma justa homenagem aos professores Carlos Augusto Moreira, Eduardo Soares, José Belmiro de Castro Moreira e Oswaldo Cardoso de Melo. Também serão homenageados: André Azevedo (Allergan), Carmem Martins (Alcon) e Glória Silvestre Cozza (Essilor). O nosso funcionário, assessor da diretoria e amigo dos oftalmologistas, João Diniz, nos seus 50 anos da oftalmologia será homenageado também.

Nosso Congresso, entretanto, depende da participação atuante dos nossos oftalmologistas, nacionais e internacionais, congregando palestrantes e congressistas para o seu maior êxito. Por isso, contamos com vocês. Até julho!

*Vice-presidente da SBO

ÍNDICE

PÁGINA

PÁGINA

Confira	2	Programação Social	13/14
Editorial	2	Educação Médica Continuada	15
Inauguração das obras na SBO e da Biblioteca Evaldo Campos	3	Na Estante	15
Oft@lmonline	4	Coffee Break	16
Olho Vivo	4	Cooeso	16
Retina Internacional	5	Memória Viva	17
Últimas	4/5	Calendário de Eventos	18
Palestrantes Internacionais do XIV Congresso	7	Oftalmológicos	18
Homenageados do XIV Congresso ..	9	Filiadas da SBO	18
Centro de Convenções do Hotel Glória	10/11	Conta-Gotas	19



Visão Subnormal
à disposição dos colegas.

Oftalmologia e Reabilitação Visual

Dra. Ruth Cytrynbaum Cwajgenberg
Av. Ataulfo de Paiva, 1079 - s/lj. 308
Tels. (21) 2259-1195 - 9996-3121 • Fax: (21) 2512-4136
 e-mail: ruth@openlink.com.br

SBO inaugura novas instalações e biblioteca

Fotos Marcelo Gardim

Com a palestra "Passado, Presente e Futuro da Oftalmologia", do ex-presidente da Sociedade Brasileira de Oftalmologia, Almiro Pinto de Azeredo (1983-1985), realizou-se no dia 10 de abril, a 3ª Sessão Extraordinária da SBO, ocasião em que foi inaugurada a nova Galeria de Fotos de Presidentes da entidade e a nova Biblioteca e Biblioteca Virtual.

A 3ª Sessão Extraordinária já foi realizada no auditório reformado, incluindo novos equipamentos de multimídia e sistema de refrigeração central mais potente e silencioso, uma reivindicação dos associados e palestrantes dos cursos ministrados pela Sociedade. Os novos equipamentos de multimídia permitem, inclusive, que a SBO grave todas as aulas em DVD.

-Com a inauguração da nova Galeria de Presidentes da SBO, da Biblioteca Evaldo Campos e da Biblioteca Virtual resgatamos um patrimônio dos oftalmologistas, destacou o presidente Yoshifumi Yamane, para quem a volta do acervo de livros, um dos melhores do país na especialidade, à sede da Sociedade, "certamente contribuirá para o aprimoramento dos residentes e colegas mais experientes".

Depois da inauguração da nova Galeria de Presidentes da Sociedade, agora localizada no auditório, Paulo César Fontes, que antecedeu Yoshifumi Yamane no cargo, descerrou a faixa que cobria seu retrato. O ritual de inauguração da fotografia do antecessor do presidente em exercício é praxe na Sociedade e um momento de emoção e confraternização.

Prestigiada por nove presidentes, além de Almiro Pinto de Azeredo-Aderbal de Albuquerque Alves, Carlos Fernando Ferreira, Celso Marra, Flávio Rezende, Miguel Ângelo Padilha, Morizot Leite Filho, Oswaldo Moura Brasil, Paulo César Fontes e Sérgio Fernandes-, a 3ª Sessão Extraordinária contou também com a presença da família do falecido presidente Evaldo Campos, em cuja homenagem foi dado no nome da nova Biblioteca.

Ex- professor titular de Oftalmologia da Faculdade de Medicina da UFRJ e da Faculdade de Medicina de Ribeirão



Inauguração da nova Galeria de Presidentes teve a presença de 10 ex-dirigentes da SBO: da esquerda para a direita, em pé, Paulo César Fontes, Carlos Fernando Ferreira, Miguel Ângelo Padilha, Sérgio Fernandes, Oswaldo Moura Brasil, Morizot Leite Filho e o atual presidente Yoshifumi Yamane. Sentados: Flávio Rezende, Celso Marra, Almiro Pinto de Azeredo e Aderbal de Albuquerque Alves



Sérgio Fernandes e o diretor de biblioteca, Gilberto dos Passos, em frente à parte do painel, vendo-se no meio, terceiro de cima para baixo, o ex-presidente Ruy Fernandes (pai de Sérgio Fernandes)



Antecessor de Yoshifumi Yamane, Paulo César Fontes descerra a faixa que cobria sua foto na Galeria de Presidentes da Sociedade Brasileira de Oftalmologia, depois da reforma, instalada no auditório



Celso Marra, que presidiu a SBO, no biênio 1985-1987, fez questão de posar ao lado de sua foto na Galeria de Presidentes. O painel completo ocupa uma das paredes laterais, à direita do auditório



Almiro Pinto de Azeredo durante sua palestra sobre "Passado, Presente e Futuro da Oftalmologia", ponto alto da 3ª Sessão Extraordinária em que se comemorou também os 50 anos de João Diniz na SBO

Preto, onde inaugurou e chefiou durante muitos anos o Departamento de Oftalmologia, Almiro Pinto de Azeredo traçou um breve quadro da evolução da especialidade na sua palestra "Passado, Presente e Futuro da Oftalmologia".

Com muito humor e valendo-se de sua grande experiência e prodigiosa memória, ele ressaltou os avanços dos últimos 50 anos, resultado de intensas pesquisas, profetizando profundas mudanças para os próximos anos, em decorrência do desenvolvimento

de novos estudos ligados à genética.

Na sua opinião, o Brasil pratica uma oftalmologia de primeiro mundo, mas ainda é apenas "um campo para experiências externas, já que a pesquisa em nosso país continua muito incipiente". Crítico das publicações científicas nacionais, "que ainda deixam muito a desejar", Almiro Pinto de Azeredo frisou que um pesquisador precisa ter a mente aberta, curiosidade e perseverança. "Nem sempre

um bom pesquisador, professor, é um clínico e cirurgião bem sucedido", acrescentando, de forma jocosa: "No meu caso a vida acadêmica sempre me atraiu mais do que a prática do dia-dia da clínica".

O ex-presidente da SBO concluiu sua palestra enfatizando a necessidade do médico possuir uma cultura geral, não se atendo apenas à sua especialidade, embora reconheça que o mundo moderno não estimula essa prática.

Evaldo Campos, o grande homenageado da noite

Fotos Marcelo Gardim

Um dos momentos mais emocionantes da 3ª Sessão Extraordinária foi a inauguração da Biblioteca Evaldo Campos e da Biblioteca Virtual. Instalada nos três últimos anos no Hospital dos Servidores do Estado, em virtude das obras iniciadas à época, a volta da Biblioteca para a sede da Sociedade era uma reivindicação constante dos associados.

A inauguração contou com a presença de Dona Carlota, viúva de Evaldo Campos, e de dois dos seus três filhos Celina e Cláudio. Presidente da SBO de 1955 a 1956, ocupou vários cargos de diretoria ao longo de sua vida. Parte do seu acervo particular foi o núcleo inicial da Biblioteca, que cresceu a partir de outras doações e aquisições. Recentemente, foram doados livros pela viúva do sócio Amélio Tavares Filho e por Sérgio Schuintz.



Os filhos Celina e Cláudio de Mendonça Campos, com a viúva Dona Carlota, Yoshifumi Yamane, Gilberto dos Passos, Carlos Fernando Ferreira e prof. Almiro Pinto de Azeredo, em frente à Biblioteca



Dona Carlota descerra a placa que homenageia o ex-presidente Evaldo Campos. Com um acervo de mais de 5 mil livros e 100 periódicos, a Biblioteca Evaldo Campos funciona de segunda a sexta-feira

O amor de Evaldo Campos, pela Sociedade pode ser medido pelo seu último desejo, ser enterrado, com os dois números mais recentes da Revista Bra-

sileira de Oftalmologia, o que foi feito pelo assessor da diretoria João Diniz, quando do seu falecimento em 2003. Evaldo Campos não só doou parte de sua

biblioteca particular à Sociedade, como também a RBO, da qual foi fundador, juntamente com Jonas Arruda, Lincoln Caire e Oswaldo Barbosa.

Saiba usar o Google, otimizando seu tempo

Maurício B. Pereira*

Ninguém duvida que a internet é a maior fonte de informações disponível na atualidade e na qual pode-se encontrar quase todo tipo de informação. Mas sem as ferramentas de busca, seria quase impossível encontrar a informação desejada.

Tanto iniciantes como veteranos da internet, certamente já ouviram falar ou já utilizaram os serviços do Google. Fruto das mentes criativas de dois estudantes da Universidade de Stanford, Larry Page e Sergey Brin, em 1996 eles criaram o Google, um mecanismo de busca mais eficiente e rápido, baseado num algoritmo que priorizaria a busca por páginas, seguindo critérios de pontuação. Ou seja, quanto mais referências de uma página forem encontradas em outras páginas da internet, maior o seu critério para classificação na listagem de referências encontradas.

Page e Brin registraram seu domínio como google.com, em alusão ao termo "googol", que se referia a um número muito grande (10^{100}), batizado pelo matemático Edward Kasner, em 1938.

Como diz o ditado, tempo é dinheiro e, sabendo otimizar o uso do Google, com uma pesquisa bem direcionada, com os filtros adequados, usando os principais recursos desta ferramenta, o tempo economizado poderá lhe salvar alguns reais na sua conta bancária no final do mês.

Mas o Google não é somente uma ferramenta de pesquisa. Atualmente, além das pesquisas de palavras e imagens, o Google oferece serviços de email, páginas pessoais (Orkut), tradução, cálculos matemáticos e conversões de unidades, rastreamento de endomendas, localização de endereços e serviços através do Google Earth, este último ainda não disponível no Brasil.

O Google (www.google.com) é o mecanismo de pesquisa mais utilizado no mundo, mas no Brasil, ele está em terceiro lugar como mecanismo de busca, atrás dos portais UOL, IG e Terra. Com uma interface simples, o Google apresenta apenas um campo em que devem ser inseridos os termos para busca. A seguir sugeriremos algumas formas de utilização do Google. Aproveite para ligar seu computador e colocar em prática os recursos poderosos desta ferramenta.

1) Google Web

Para realizar uma pesquisa simples, basta entrar com os termos no espaço de entrada. Clique em "Pesquisa Google" e se quiser restringir a busca à língua portuguesa, ou ao Brasil, selecione estes itens abaixo da janela de entrada. Os resultados são apresentados em termos de relevância pela classificação do Google e, no topo direito da página aparece o total de resultados encontrados e o tempo levado para encontrá-los.

Existe uma opção

chamada "Estou com sorte" que, ao ser clicada, abre uma nova página já com o resultado mais provável, ao invés de uma lista de resultados. Por exemplo, ao pesquisar o termo "sociedade brasileira de oftalmologia", a pesquisa Google irá fornecer uma lista de 88.300 resultados em 0,40s, com o portal da SBO como primeiro da lista, enquanto a pesquisa "Estou com sorte" irá abrir automaticamente a página da SBO.

O campo de pesquisa avançada oferece formas de personalizar a sua pesquisa. Por exemplo, determinar a busca nas páginas da web, com todas as palavras do campo, ou que contenham uma determinada expressão, que contenham uma palavra específica, mas que não tenham outras palavras. Na prática, se quisermos fazer uma pesquisa sobre tratamentos da degeneração macular relacionada à idade, que não inclua a terapia fotodinâmica, publicados na web nos últimos 3 meses, em português, devemos colocar nos campos da pesquisa avançada, no campo "com todas as palavras" – retina, "com a expressão" – degeneração macular, "com qualquer uma das palavras" – tratamento, "sem as palavras" – terapia fotodinâmica. Podemos ainda limitar a pesquisa para o idioma



português", com a data "nos últimos três meses". Esta pesquisa nos fornecerá 597 páginas, ao contrário das 22.400 páginas com a pesquisa simples do termo "degeneração macular". A pesquisa avançada permite ainda limitar a busca a páginas que contenham um formato de arquivo específico, como: documentos de texto (word), aulas do powerpoint, arquivos de texto em pdf (adobe acrobat) ou em planilhas do excel. Se fizermos a mesma pesquisa restringindo a arquivos de formato pdf, encontraremos 28 resultados disponíveis. Portanto, a pesquisa avançada permite uma filtragem refinada direcionando a busca à sua principal necessidade.

A pesquisa no Google também permite a utilização de delimitadores de busca, semelhante à pesquisa no Medline. Eles sempre devem ser usados em maiúsculas. O delimitador AND tem a função simples de adicionar termos para proporcionar resultados mais específicos. O delimitador OR apontará para resultados que contenham apenas uma das palavras pesquisadas. O NOT é um delimitador de exclusão e permite limitar a pesquisa suprimindo termos que não desejamos incluir. A colocação dos termos de pesquisa entre "ASPAS" determina a pesquisa dos termos exatamente iguais ao escrito, inclusive a pontuação.

2) Google Imagens

Os mesmos recursos de busca do Google na web estão também disponíveis para a pesquisa de imagens. Uma pesquisa de imagens com o termo degeneração macular, fornece 70 imagens sobre este assunto.

3) Google Grupos

O Google grupos permite a criação de

grupos ou listas de discussão agrupadas por áreas de afinidades. Os grupos de discussão são criados por usuários e alguns são restritos e somente permitem participação mediante convite, outros são abertos e permitem participação livre. Ao fazer uma busca na área de saúde, encontramos o grupo sci.med.vision de pacientes com dúvidas e interesses sobre oftalmologia e visão.

4) Outros recursos do Google

O Google apresenta recursos muito úteis como, por exemplo, o de conversão de valores de moedas ou medidas. Vamos supor que desejemos saber o valor de 100 dólares americanos em reais. Para isto, basta escrever no campo de pesquisa 100 USD in brazilian real, ao clicar enter, o resultado aparece 100 U.S. dollars = 218.310105 Brazil real. Para conversão de medidas, como, por exemplo, converter 15 milhas em metros, digite 15 miles in meters e veja o resultado. Além disso, O Google realiza operações matemáticas. Basta usar os sinais: soma (+), subtração (-), multiplicação (*), divisão (/), exponenciação (^), além de raiz quadrada (sqrt), funções trigonométricas (sin, cos), logaritmo base 10 (log). Experimente então colocar no campo de pesquisa a equação: 12345+6789-123. O resultado aparece como 19 011.

O Google oferece ainda muitos recursos que podem ser explorados na própria página (www.google.com). Um dos serviços muito úteis é o de tradução disponível em ferramentas de idiomas. Não deixe de baixar e experimentar o programa Google Earth, que mostra fotos tiradas de satélite, que são atualizadas periodicamente, mas não em tempo real e, quem sabe, você possa perceber que até a sua casa está sendo vigiada por ele.

Maurício B. Pereira
Doutorado pela Unifesp - Escola Paulista de Medicina
Fellowship em Retina e Vítreo no Bascom Palmer Eye Institute - Miami, EUA.
E-mail: maubasper@uol.com.br
O autor não tem interesse financeiro nos produtos citados.

Esta seção é de responsabilidade da Comissão de Internet da SBO.

OLHO VIVO

SBO alerta para roubos e assaltos em consultórios oftalmológicos

Desde o início do ano, aumentaram consideravelmente os roubos a consultórios oftalmológicos, na maior parte das vezes nos fins de semana ou durante feriados prolongados. Também têm ocorrido assaltos durante o atendimento médico, inclusive com roubo a pacientes nas salas de espera. Os roubos e assaltos ocorrem principalmente no eixo Rio-São Paulo, mas em outras cidades de maior porte também.

A Sociedade Brasileira de Oftalmologia

recomenda mais uma vez a seus associados que não comprem equipamentos de desconhecidos. Procurem sempre se certificar da origem do material oferecido e denunciarem às autoridades competentes quando desconfiarem da procedência. Sabe-se que há verdadeiras quadrilhas especializadas atuando nesse tipo de roubo. Por isso, é importante ter o consultório e os equipamentos no seguro, além de cópias das notas fiscais em outro local que a clínica.

A coluna Olho Vivo é exclusiva para os associados da SBO. Para anunciar enviar o texto para a Sociedade Brasileira de Oftalmologia ou pelo fax (21) 2205-2240 ou e-mail: sob@sboportal.org.br. A publicação é gratuita. Os anúncios devem ser concisos e com informações precisas. A SBO não se responsabiliza pelas informações divulgadas, que devem ser conferidas pelas partes interessadas.

ÚLTIMAS

Philips é 1º lugar em monitoramento

A Philips foi classificada pelo sétimo ano consecutivo como a primeira empresa de sistemas médicos em termos de satisfação geral dos consumidores e a primeira em satisfação geral quanto a fabricantes de sistemas de monitoramento de pacientes.

Os dados são da pesquisa IMV Service Trak™. A IMV Limited, com sede em Greenbelt, nos Estados Unidos, é uma empresa de pesquisas médicas independente com mais de 18 anos de experiência nos setores de exames clínicos, diagnósticos médicos e de instrumentação. A Service Trak™ é uma das pesquisas mais reconhecidas e confiáveis do setor médico.

Oftalmologista para Maranhão

Precisa-se de médico oftalmologista para a cidade de Imperatriz (população de 250 mil habitantes), no Maranhão. Salário: R\$ 12.000,00. Contato: (99) 3524-2184/8112-1146. E-mail: j.afrânio@globo.com

Vende-se caixa de provas etc.

Vende-se caixa de provas completa com 211 peças, um retinoscópio e um tonômetro. Valor total: R\$ 1.000,00. Tratar com Dr. Alfredo Marum pelo telefone (11) 3105-8745.

Vende-se biômetro

A Oftlamovale, de São José dos Campos, em São Paulo, está vendendo um biômetro. Os interessados devem entrar em contato com Selma pelo telefone (12) 3921-9964.

Retina Internacional promove congresso no Rio de Janeiro, de 20 a 22 de outubro

Pela primeira vez a América do Sul sediará um evento mundial do Grupo Retina Internacional e o país escolhido foi o Brasil: de 20 a 22 de outubro próximo, no Hotel Sofitel, no Rio de Janeiro, será realizado o 14º Congresso Mundial da Retina Internacional, cujo tema é Ciência e Pacientes: Parceria para o Futuro.

O encontro se divide em duas partes: o dia 20 de outubro será totalmente dedicado aos oftalmologistas, profissionais de visão subnormal e demais especialistas envolvidos com a visão. Tratará do diagnóstico, aspectos clínicos e genéticos das distrofias hereditárias da retina. Serão discutidos os testes clínicos, experiências com células tronco da retina e com a visão artificial.

- Nos dias 21 e 22 de outubro, o Congresso destina-se aos pacientes e seus familiares. As mesmas questões serão discutidas de forma menos técnica e haverá uma sessão de depoimentos dos pacientes "Minha vida com doença degenerativa da retina", informa Maria Antonieta Leopoldi, da Retina Rio, uma das coordenadoras do evento, acrescentando que esta parte segue a experiência adotada pela SBO, em 2000, por ocasião do XI Congresso Internacional.

- Na ocasião, lembra Maria Antonieta Leopoldi, a Retina Brasil, que hoje conta com cerca de 3 mil membros afetados por distrofias hereditárias de retina, reuniu pacientes, familiares e médicos no Hotel Intercontinental, trazendo Gerald Chader, do Doheny Institute, um dos palestrantes con-

firmados para o evento desse ano, para falar sobre os tratamentos testados para retinose pigmentar nos Estados Unidos.

O 14º Congresso Mundial da Retina Internacional está sendo organizado pela Retina Brasil (instituição que hospeda o evento) e a Retina Internacional (instituição guarda-chuva que agrega mais de 40 entidades de vários países) e tem como objetivo discutir o estágio atual dos estudos clínicos das doenças degenerativas de caráter hereditário e suas possíveis formas de tratamento, algumas já em fase de teste clínico com pessoas.

A atual presidente da Retina Internacional, é a suíça Christina Fasser, assistente social em Zurique, que tem retinose pigmentar e perdeu a visão. Ela preside a entidade há 10 anos e esteve em abril último no Rio de Janeiro e em São Paulo. Visitou os laboratórios Pfizer e Novartis, que estão apoiando financeiramente o evento. Esteve também com o presidente do Senai, que está auxiliando a organização do Congresso, através do seu programa de inclusão social. Também esteve com o presidente da Sociedade Brasileira de Retina e Vítreo, Jorge Mitre, que garantiu seu apoio ao evento, divulgando-o entre seus associados.

Segundo Maria Antonieta Leopoldi, as doenças degenerativas abrangidas nesse Congresso são especialmente: a retinose pigmentar, a doença de Stargardt, doenças síndromicas como a Síndrome de Usher, de Bardet-Biedl e a DMRI, hoje considerada em muitos casos, também uma doença hereditária.

Já confirmaram a participação no evento, cerca de 15 cientistas internacionais, entre eles Eberhardt Zrenner, da Alemanha, envolvido no projeto de visão artificial, Frans Cremers, da Holanda, que localizou vários gens das distrofias retinianas e hoje já realiza diagnóstico molecular da Síndrome de Usher e da doença de Stargardt através de chip genético além de Gerald Chader. Especialistas em DRMI no exterior, como Usha Chakravarthy, bem como retinólogos brasileiros. André Gomes, Marcos Ávila, Mário Motta, Michel Eid Farah, Rogério Costa e Walter Takahashi já confirmaram suas palestras sobre os novos tratamentos para DRMI e os testes clínicos que estão em andamento com novos medicamentos.

Segundo ainda a coordenadora do evento, nos dias 20 e 21 de outubro haverá exposição de estandes de laboratórios, óticas e empresas de equipamentos de visão subnormal.

Com o objetivo de permitir o acesso a informações mais atualizadas sobre os problemas abordados durante o Congresso, a Retina Brasil solicita que os oftalmologistas incentivem seus pacientes a participar das reuniões dos dias 21 e 22 de outubro.

Para maiores informações sobre o 14º Congresso Mundial da Retina Internacional, Retina Internacional e Retina Brasil existem dois sites: www.retina-internacional.org e www.retinabrasil.org. O e-mail de Maria Antonieta Leopoldi é leopoldi@uninet.com.br

ÚLTIMAS

Consultório infantil no Instituto do Câncer

Para comemorar a inauguração do primeiro consultório oftalmológico infantil do Rio, o Instituto Nacional do Câncer (Inca) promoveu no dia 29 de abril último, a I Jornada de Retinoblastoma, que contou com a presença do presidente da SBO e reuniu mais de 200 profissionais de vários estados com o objetivo de difundir informações sobre o tumor, pois grande parte das crianças que chegam ao Inca já está em estágio avançado da doença. O novo consultório custou R\$ 350 mil e os recursos vieram da iniciativa privada.

Lente progressiva para os óculos

A alemã Rodenstock, considerada, uma das maiores empresas do segmento ótico do mundo, está trazendo para o Brasil a Multigressiv ILL (Individual Lens Technology), a lente progressiva confeccionada sob encomenda pela fábrica, de forma personalizada para cada usuário. Segundo a empresa, além de adotar a mais avançada tecnologia ótica, a Multigressiv ILL tem a vantagem de permitir a imediata adaptação do usuário. Outro destaque, ainda segundo a Rodenstock, é o fato de que a tecnologia empregada permite o aumento do campo de visão do usuário, mesmo em armações menores.

CLÍNICA OFTALMOLÓGICA DEBONI

Dacriocistografia

- Vias Lacrimais
- Colocação de Tubo de Jones
- Cirurgia Plástica Ocular • Ptose Palpebral
- Entrópico • Ectrópico
- Evisceração com Prótese de Medpor



Dr. José A. Deboni
Dra. Patrícia Deboni



Rua Gildásio Amado, 55 - sala 1509 - Ed. Centro da Barra
Barra da Tijuca (próximo Barra Space Center) - Rio de Janeiro - RJ
CEP 22631-020 - Telefax: (21) 2494-3741 - E-mail: jdeboni@uol.com.br



"35 anos de Tradição e Confiança com os Olhos no Futuro"

Praça de Botafogo, 206 - Nossa Sra. de Copacabana, 1052 4º andar
www.ibol.com.br Tel.: 3237.9200

Uma revolução para todo tipo de paciente com catarata.

A nova lente asférica intra-ocular SofPort™ AO (Advanced Optics) da Bausch & Lomb é uma revolução no tratamento de catarata, porque ela é a primeira e única lente totalmente livre de aberrações com tecnologia anti-glare e anti-PCO. A SofPort™ AO, diferente de todas as outras, é a única lente intra-ocular que garante ao seu paciente a melhoria da qualidade visual e o aumento da sensibilidade ao contraste.

SofPort™ AO - desenho óptico avançado livre de aberrações



Melhor qualidade visual



Óptica com superfície anterior e posterior asférica e dioptria uniforme do centro até a borda.

Recomendada para todo tipo de paciente com catarata



O sistema de inserção da SofPort™ AO foi desenvolvido para facilitar ainda mais o seu trabalho, permitindo uma inserção plana controlada por incisão de 2.8mm.

0800 702-6464
www.bausch.com.br





XIV Congresso Internacional da Sociedade Brasileira de Oftalmologia

Encontro França-Brasil • Encontro Luso-Hispano-Brasileiro • Encontro Sul-Americano

XIV Congresso reúne uma elite de especialistas

O XIV Congresso Internacional da Sociedade Brasileira de Oftalmologia, Encontro França-Brasil, Encontro Luso-Hispano-Brasileiro e Encontro Sul-Americano de Oftalmologia já tem 19 palestrantes internacionais confirmados, todos de alto nível.

Liliana Werner, Peter K. Kaiser e Steven Wilson são os palestrantes confirmados dos Estados Unidos. Philippe Sourdille, ex-professor da Universidade de Nantes (França), abordará a experiência européia com lentes multifocais e acomodativas no dia 21 de julho.

O Encontro França-Brasil conta com a participação de Georges Caputo, Gerard Mimoun, Jean-Claude Hache, Joseph Colin e Thanh-Hoang-Xuan. Participam do Encontro Luso-Hispano-Brasileiro o espanhol Oscar Asis e os portugueses Carlos Alberto Aguiar, João Maria Ferreira, Paulo Torres e Rui Pinho. Alberto Ciancia, Carlos Nicoli, Fabián Lerner, Norberto Amado, da Argentina, e Rodrigo Donoso Rojas, do Chile, são



Liliana Werner



Peter K. Kaiser



Steven Wilson



Philippe Sourdille

os palestrantes do Encontro Sul-Americano.

Graduada pela Faculdade de Medicina da UFMG, em 1989, Liliana Werner mudou-se para a França em 1992, onde completou dois programas de pós-residência na Universidade de Paris VI e no Hospital Hotel-Dieu, também em Paris. Em 1995 fez doutorado na Universidade de Paris V, quando trabalhou com materiais para a fabricação

de lentes intra-oculares, tratamento de superfície e desenhos de implantes. Mudou-se para os Estados Unidos em 1999 e atualmente é professora assistente de Oftalmologia no John A Moran Eye Center, da Universidade de Utah, em Salt Lake City.

Peter K. Kaiser graduou-se em Medicina *magna cum laude* por Harvard, completando sua residência em Medicina Interna no Hospital

Geral de Massachusetts e a de Oftalmologia no Massachusetts Eye and Ear Infirmary, em Boston. Fez seu fellowship no Bascom Palmer Eye Institute, em Miami, Flórida e atualmente é diretor do Centro de Pesquisa Clínica e OCT Digital do Cole Eye Institute, da Cleveland Clinic Foundation. Também desenvolve pesquisas em retina clínica, sendo coordenador de diversas pesquisas, incluindo os estudos sobre o Visudyne em combinação com a Triamcinolona.

Formado em Biologia, com mestrado em Biologia Molecular e Bioquímica, Steven Wilson fez sua residência em Oftalmologia na Clínica Mayo. Foi professor da Universidade do Texas, Southwestern, em Dallas, da Cleveland Clinic Foundation e da Universidade de Washington, em Seattle. Atualmente dirige a pesquisa sobre Córnea no Cole Eye Institute, da Cleveland Clinic Foundation, de onde também faz parte do staff de cirurgias de córnea e refrativa. É professor visitante de inúmeras instituições.

Encontro França-Brasil



Joseph Colin



Jean-Claude Hache



Thanh Hoang-Xuan

O Encontro França-Brasil reúne cinco palestrantes, incluindo o presidente da Sociedade Francesa de Oftalmologia, Joseph Colin, o secretário geral adjunto, Jean-Claude Hache, e Thanh Hoang-Xuan, membro do conselho consultivo.

Além de presidente da Sociedade Francesa de Oftalmologia, Joseph Colin e chefe

do Serviço de Oftalmologia do Centro Hospitalar Pellegrin, em Bordeaux.

Georges Caputo e Gerard Mimoun são outros dois convidados confirmados.

O Encontro França-Brasil será realizado no primeiro dia do XIV Congresso Internacional da Sociedade Brasileira de Oftalmologia, no dia 20 de julho.

Encontro Sul-Americano



Alberto Ciancia (Arg.)



Carlos Nicoli (Arg.)



Fabián Lerner (Arg.)



Norberto Amado (Arg.)



Rodrigo Donoso (Chile)

Com o objetivo de atender aos palestrantes argentinos, que terão de estar de volta ao seu país para participar do Congresso Argentino de Oftalmologia, as atividades do Encontro Sul-Americano serão realizadas nos dias 20 e 21 de julho. O Encontro conta com a participação de Alberto Ciancia, membro honorário da Sociedade Brasileira de Oftalmologia.

Ex-presidente da Sociedade Argentina de

Oftalmologia, Carlos Nicoli, professor adjunto de Oftalmologia da Faculdade de Medicina da Universidade de Buenos Aires; Fabián Lerner, presidente da Associação Argentina de Glaucoma; e Norberto Amado, membro da Sociedade Americana de Catarata e Cirurgia Refrativa, também estarão presentes. Do Chile, Rodrigo Donoso, professor assistente de Oftalmologia da Universidade do Chile.

Encontro Luso-Hispano-Brasileiro

Quatro portugueses e um espanhol compõem o Encontro Luso-Hispano-Brasileiro.

De Portugal virão Carlos Alberto Aguiar, Paulo Torres e Rui Pinto, da cidade do Porto, além de João Maria Ferreira, brasileiro, formado pela Faculdade de Medicina de Teresópolis, radicado na cidade de Aveiro.

O catalão Oscar Asis, de Barcelona, é o representante da Espanha. Entre suas palestras, destaca-se à referente a implantação de lente intraoculares secundárias.



Carlos Alberto Aguiar



João Maria Ferreira

PONTO DE VISTA

A presença de cinco oftalmologistas franceses, entre os quais o presidente e secretário geral adjunto da Sociedade Francesa de Oftalmologia, respectivamente Joseph Colin e Jean-Paul Hache, não esquecendo o membro do conselho consultivo, Thanh Hoang-Xuan, no Encontro França-Brasil do XIV Congresso Internacional da SBO dá bem a dimensão e receptividade de nosso evento entre os colegas.

Presidente da Sociedade Francesa de

Oftalmologia, o professor Joseph Colin é chefe do Serviço de Oftalmologia do Centro Hospitalar Pellegrin, na cidade de Bordeaux, além de especialista em cirurgia refrativa.

Thanh Hoang-Xuan, membro do Conselho Nacional das Universidades desde 2004, é chefe do Serviço de Oftalmologia do Hospital Bichat, em Paris, e da Fundação Oftalmológica Adolpho de Rothschild. Foi fellow em Harvard (EUA), onde estu-

dou córnea, catarata, cirurgia refrativa e doenças externas.

No Encontro França-Brasil teremos ainda a presença de Georges Caputo, falando sobre descolamento de retina em criança, e Gerard Mimoun analisando o tratamento clínico para DRMI. O secretário geral adjunto da Sociedade Francesa de Oftalmologia, Jean-Claude Hache, abordará ERG multifocal.

Certamente a presença desses cinco

colégas, juntamente com os convidados do Encontro Luso-Hispano-Brasileiro, contribuirá para dar aos congressistas uma outra visão da prática oftalmológica, "a visão européia", valendo ressaltar que França, Espanha e Portugal têm muitos aspectos comuns, integrados que estão na União Européia.

Marcus Safady
Membro da Comissão Científica
do XIV Congresso

Novo

COMBIGAN® (tartarato de brimonidina 0,2%/maleato de timolol 0,5%), caminho certo na terapia fixa combinada¹⁻²

- Eficaz na redução da PIO¹
- Menor índice de efeitos adversos²
- Maior satisfação, conveniência e conforto ocular dos pacientes¹
- Maior índice de satisfação dos médicos¹

Novo
Combigan®
tartarato de brimonidina 0,2% / maleato de timolol 0,5%

Posologia:
1 gota, 2 vezes ao dia
no(s) olho(s) afetado(s).

Fórmula e conteúdo inalterados.



Referências Bibliográficas: 1 - Crofton A. Pa. Timolol/Brimonidine Combination Therapy in Glaucoma Management. Clin Seg. J. Ophthalmology 2010; 386-398, 2005. 2 - Bevilacqua AM, et al. Dorzolamide/ timolol fixed combination versus concomitant administration of brimonidine and timolol in patients with elevated intraocular pressure. J. Glaucoma 13(3): 146-157, 2004.

Combigan® (tartarato de brimonidina 0,2%, maleato de timolol 0,5%) USO ADULTO. Forma Farmacológica e apresentação: frasco conta-gotas com 5 ml de solução ocular estéril. **Indicações:** pacientes com glaucoma ou pressão ocular aumentada e que podem correr risco de perder a visão. O produto tem a propriedade de reduzir a pressão ocular, de mantê-la em níveis normais, e evitar que ocorram as lesões nas estruturas oculares que levam à perda de visão. **Contraindicações:** asma brônquica, arritmias de origem brônquica, doença pulmonar obstrutiva crônica grave, doença do coração como a bradicardia sinusal, bloqueio atrioventricular de 2º ou 3º grau, insuficiência cardíaca evidente, choque cardiogênico, pacientes em tratamento com inibidores da monoamina oxidase (IMAO), susceptibilidade a qualquer dos componentes da fórmula do produto. **Advertências e Precauções:** não inserir a ponta do frasco nos olhos ou ao redor dos olhos, nem em nenhuma outra superfície externa. O manuseio errado pode contaminar o colírio e causar infecções graves nos olhos. Na presença de sinais de reações graves de hipersensibilidade, o tratamento deve ser interrompido. As mesmas reações adversas encontradas com a administração isolada de agentes beta-adrenérgicos podem ocorrer com a administração tópica. Pacientes tratados com medicamentos redutores da pressão intraocular (PIO) devem ser monitorados cuidadosamente com relação à medida da PIO. Deve ser utilizado com cautela em pacientes com diabetes, insuficiência vascular cerebral ou coronariana, fadiga de Raynaud, hipotensão ortostática, ou bruxismo. **Interações medicamentosas:** determinadas reações de tipo alérgico, glaucoma de ângulo fechado, doenças musculares caracterizadas por fraqueza muscular, distonias, doença de Parkinson, esclerose e outras doenças degenerativas, algumas doenças do fígado ou dos rins, não deve ser administrado durante o uso das lentes de contato, que devem ser retiradas antes da aplicação do colírio e não colocadas antes de 15 minutos após a administração. **Gravidez e Lactação:** não utilizar durante a gravidez e amamentação, exceto se os potenciais benefícios para a mãe justificarem os potenciais riscos para o feto. O timolol foi detectado no leite humano após administração oral e tópica ocular. Desconhece-se se o tartarato de brimonidina e o não excretado no leite humano, embora tenha sido demonstrada a excreção do tartarato de brimonidina no leite em animais. Considerando as potenciais reações adversas graves de timolol ou do tartarato de brimonidina em lactantes, deve-se evitar a possibilidade de suspensão e lactação ou a amamentação, levando em consideração a importância do medicamento para a mãe. **Uso pediátrico:** este medicamento é contra-indicado na faixa etária de 0 a 12 anos. **Interações medicamentosas:** anti-hipertensivos e/ou glicídicos cardíacos, bloqueadores beta-adrenérgicos, antagonistas de cálcio ou medicamentos depletivos do sistema nervoso central, epinefrina, quinidina, clonidina, antidepressivos tricíclicos. Recomende-se cautela em pacientes recebendo antidepressivos tricíclicos que podem ou não afetar o metabolismo de recaptação de amínia, circulantes. **Reações adversas:** sensação de ardor nos olhos, vermelhidão nos olhos, sensação de pontada nos olhos, distúrbios visuais, coceira ou prurido nos olhos, cansaço, dor de cabeça, olhos secos, lacrimejamento contínuo, fadiga ou enroscado de comas, vermelhidão nas pálpebras, sensação nos olhos, inflamação das pálpebras, secreção da boca, irritação na pele nas pálpebras, conjuntiva alérgica, dor ocular, entre outras. **Posologia e modo de usar:** a dose recomendada é de 1 gota (ou gotas afetadas), duas vezes ao dia com intervalo aproximado de 12 horas entre as doses. **VENDA SOB PRESCRIÇÃO MÉDICA.** Reg. ANVISA Nº 1.107.47.0162. Farm. Reg. : Dra. Maria Paula Marques Gomes CRP-SP nº 11.850. **Para informações completas para prescrição, consultar a bula do produto ou a Allergan Produtos Farmacêuticos Ltda.** Fabricado por: ALLERGAN PRODUTOS FARMACÊUTICOS LTDA, Av. Guaranhos, 3272 - CEP 07000-200 - Guarulhos - SP - CNPJ nº 42.435.025/0001-04. Indústria Brasileira de Marca Registrada.

AO PERSISTIREM OS SINTOMAS, O MÉDICO DEVERÁ SER CONSULTADO.



www.allergan.com.br

ALLERGAN



XIV Congresso Internacional da Sociedade Brasileira de Oftalmologia

Encontro França-Brasil • Encontro Luso-Hispano-Brasileiro • Encontro Sul-Americano

Durante Sessão Inaugural, oito homenagens

Durante a Sessão Inaugural do XIV Congresso Internacional, a Sociedade Brasileira de Oftalmologia vai prestar uma homenagem especial aos professores Carlos Augusto Moreira (PR), Eduardo Soares (MG), José Belmiro de Castro Moreira (SP) e Osvaldo Cardoso de Melo (RJ). Também serão homenageados André Azevedo (Allergan), Carmem Martins (Alcon) e Glória Silvestre Cozza (Essilor), além de João Diniz, assessor da diretoria da SBO, que esse ano completa 50 anos de Sociedade.

Ex-professor titular de Oftalmologia da Universidade Federal do Paraná, ex-presidente do CBO, Carlos Augusto Moreira entrou para a SBO em 29/7/1959. Eduardo Jorge Carneiro Soares, um dos fundadores da Sociedade Brasileira de Plástica Ocular, é sócio da SBO desde 24/6/1965 e sócio emérito desde 28/1/2004. José Belmiro de Castro Moreira, ex-professor titular de Oftalmologia da Escola Paulista de Medicina, entrou para a SBO em 27/8/1959. Sócio emérito da SBO, Osvaldo da Costa Cardoso de Melo é diretor da Faculdade de Medicina de Campos, da qual também é professor titular de Oftalmologia.

Com essas homenagens, a SBO pretende não só agradecer a contribuição desses professores à oftalmologia brasileira, mas também de alguns representantes de laboratóri-



Carlos Augusto Moreira (PR)



Eduardo Soares (MG)



José Belmiro de Castro Moreira (SP)



Osvaldo C. Cardoso de Melo (RJ)



André Azevedo (Allergan)



Carmem Martins (Alcon)



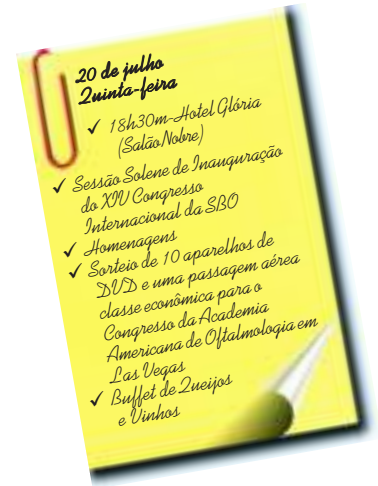
Glória Silvestre Cozza (Essilor)



João Diniz (SBO)

os, que sempre prestigiaram os nossos eventos, explica o presidente Yoshifumi Yamane, lembrando que no ano passado, durante o III Congresso Nacional, a SBO também homenageou algumas personalidades.

Quanto a João Diniz, creio que completar 50 anos à frente de uma instituição, já é motivo de homenagem. Mas no decorrer desses anos, nosso assessor de diretoria tornou-se uma referência para os oftalmo-



logistas brasileiros. Sempre pronto a ajudar os iniciantes, dirimir dúvidas, aplinar arestas e agir como mediador quando necessário, João Diniz, como se diz em futebol, literalmente "veste a camisa da SBO".

AGÊNCIA ROXY
TURISMO & EVENTOS

Olhando para você com bons olhos

Reservas: (21) 3284-0141 • (11) 3214-4114

E-mail: eventos@roxytravel.com.br
www.roxy.com.br

Antecipe a reserva e garanta o seu conforto e melhores tarifas.

OCULISTAS ASSOCIADOS
noite e dia

Exames:

- Angiografia fluoresceínica e Retinografia Digital Imaginet
- OCT III
- IOL Master
- Ecografia A e B / Ecobiometria
- Microscopia Especular
- Topografia Corneana
- PAM
- Glare-Test
- Campimetria Computadorizada e Manual
- Testes Ortópticos
- YAG-LASER
- Fotocoagulação a laser

Rua Jornalista Orlando Dantas, 49- Botafogo
CEP 22231-010 - Rio de Janeiro - RJ
Tel.: (21) 2189-9333 - Fax: (21) 2553-5039
e-mail: oa@oculistasassociados.com.br



XIV Congresso Internacional da Sociedade Brasileira de Oftalmologia
 Encontro França-Brasil • Encontro Luso-Hispano-Brasileiro • Encontro Sul-Americano

Hotel Glória: suntuosidade e as fa

Embora o Rio de Janeiro hoje reflita em sua arquitetura e hábitos a influência americana, houve um tempo - até a primeira metade do século XX - em que a cidade buscava se assemelhar à França, cuja cultura predominava desde o século XIX, com a chegada da família real portuguesa ao Brasil, em 1808.

A influência francesa começou com o futuro rei D. João VI, então príncipe regente, que patrocinou a vinda da Missão Francesa, em 1816. Dela faziam parte Jean-Baptiste Debret, Auguste Taunay, o gravador Ferrez e o arquiteto Granjen de Montigny, entre outros, que muito contribuíram para o embelezamento da cidade e a formação de artistas brasileiros,

Essa influência perdurou durante o reinado de D. Pedro II, que governou o Brasil por quase 50 anos, e continuou depois da Proclamação da República, no início do século XX, quando o Rio de Janeiro sofreu sua maior transformação: ruas estreitas e casas simples deram lugar a prédios de sofisticada arquitetura francesa para alimentar o sonho de fazer da cidade uma filial de Paris. São dessa época o Theatro Municipal (praticamente uma réplica da Ópera de Paris), a Biblioteca Nacional e o atual Museu Nacional de Belas Artes.

No entanto, apesar das transformações modernizadoras, abertura da Av. Central e do Hotel Avenida, por exemplo, somente em 1922, com a inauguração do Hotel Glória, a cidade passa a contar com um hotel de nível internacional.

Inaugurado pelo presidente Epitácio Pessoa, como parte das comemorações do Centenário da Independência, o Hotel Glória hospedou ao longo de sua história cientistas, estadistas, personalidades do meio artístico e políticos de outros estados, quando o Rio de Janeiro era capital federal. Até hoje, políticos como José Sarney e Itamar Franco, costumam se hospedar no Hotel Glória, quando vêm ao Rio.

No entanto, assim como a cidade adotou hábitos norte-americanos, a rede hoteleira também se adaptou aos novos tempos, já que, gradativamente, o turista clássico, dos anos dourados, com tempo ocioso, foi sendo substituído pelo turismo em grupo e por executivos e suas necessidades de espaços diferenciados para conferências, reuniões e banquetes. E o Hotel Glória foi o primeiro a se adaptar aos novos tempos, unindo à suntuosidade de suas instalações tradicionais um dos maiores centros de convenções do Rio de Janeiro, num espaço privilegiado, em frente aos jardins do Parque do Flamengo.

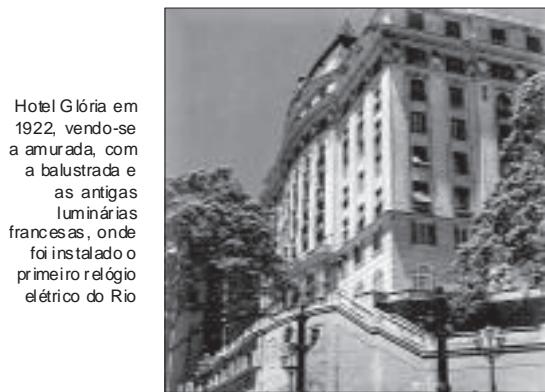
No tradicional bairro do Flamengo-



Antes da construção do Hotel Glória e do Parque do Flamengo, vista da Av. Beira Mar, que se estendia até o Morro da Viúva, no Flamengo



Construído na década de 60, o Parque do Flamengo, a mais completa e extensa área de lazer da cidade, em frente ao Hotel Glória



Hotel Glória em 1922, vendo-se a amurada e as antigas luminárias francesas, onde foi instalado o primeiro relógio elétrico do Rio



A entrada para o Centro de Convenções do Hotel Glória, que hoje dispõe, com o prédio anexo, de 630 apartamentos e um heliporto com sala Vip

a uma quadra do Museu da República (antiga sede do Governo Federal até a transferência da capital para Brasília), praticamente em frente ao Monumento aos Mortos da Segunda Guerra Mundial e ao Museu de Arte Moderna, a poucos minutos do aeroporto Santos Dumont e do Theatro Municipal, o Hotel Glória também está próximo das praias de Copacabana e Ipanema e de diversos shopping centers.

Mas sem dúvida, um dos grandes atrativos é o Parque do Flamengo, também conhecido como Aterro do Flamengo, resultado do aterramento de faixa da Baía de Guanabara. É a mais completa e mais extensa (122 hectares) área de lazer da cidade. Seus jardins foram projetados por Burle Marx e apresentam uma grande variedade de formas e tons de árvores, além da combinação de suas florações durante toda as estações do ano.

Junto ao mar, com vista para o Pão de Açúcar e o Corcovado, o Parque do Flamengo oferece quadras de quase todos os esportes, modelismo aéreo e naval, aparelhos de ginástica e pistas para ciclistas e caminhadas. Nos seus campos de futebol, partidas são disputadas até altas horas da noite.



As dependências para os expositores vão abrigar a exposição comercial do XIV Congresso Internacional. Todos os estandes já estão alugados

O Salão Nobre do Centro de Convenções, onde será realizada a Sessão Solene de Inauguração do XIV Congresso, no dia 20 de julho, às 18h30m





XIV Congresso Internacional da Sociedade Brasileira de Oftalmologia
 Encontro França-Brasil • Encontro Luso-Hispano-Brasileiro • Encontro Sul-Americano

Características de um “business center”

Recepção

Recepção: decoração inclui obras de arte

Já no saguão de entrada, o hóspede do Hotel Glória pode perceber porque ele é um marco na história da hotelaria brasileira: mobiliário de época, tapetes persas, obras de arte, muitas da coleção particular dos proprietários, compõem o ambiente, que respira o glamour do início do século XX. A decoração tradicional, entretanto, longe de intimidar, cria um ambiente acolhedor para os congressistas, que dispõem ainda de ambientes mais descontraídos, à beira das duas piscinas e do jardim que dá para o prédio anexo.



Através da decoração, da exuberância dos vasos na recepção e da vegetação do jardim próximo ao prédio anexo, construído mais recentemente, o Hotel Glória cria um ambiente personalizado, fugindo da padronização dos hotéis de cadeias



Fotos de Divulgação

Gastronomia & Saúde

Siga a máxima: mente sã e corpo são

Os gregos já diziam que se deve manter a mente sã e o corpo são. Numa jornada como a do XIV Congresso, essa máxima é indispensável: são três dias de atividades intensas, às vezes com horários apertados.

Ficar no local do evento pode ser uma boa pedida. O Hotel Glória oferece três restaurantes, com ambientes distintos, para os hóspedes e congressistas: La Gritta, Positano e Chalaça. Em ambientes acolhedores, os restaurantes servem pratos da culinária internacional e pratos variados da cozinha brasileira em serviços de “buffet” e “à la carte”. Há também quatro bares e tanto esses quanto os restaurantes são abertos ao público.

A diária do Hotel inclui café da manhã, que pode ser saboreado no La Gritta, próximo a uma das piscinas (Tropical) e aos jardins. Para almoços

rápidos, com buffet, funciona o Positano. O Chalaça é o restaurante mais sofisticado, com piano bar, decoração mais formal, enquanto os outros dois são mais descontraídos.

Para queimar as “calorias”, manter a forma ou apenas relaxar, além das duas piscinas, uma aquecida (Panorâmica), há o Wellness Center, que oferece pista de Cooper com piso anti-impacto, sala de ginástica, ginásio, sauna, hidroginástica, massagens terapêuticas e relaxantes. O Wellness Center funciona como um verdadeiro spa. É comum encontrar executivos que trabalham no centro da cidade, aproveitando a hora do almoço ou depois do trabalho para praticar exercícios, utilizando os equipamentos mais modernos, como a aparelhagem de musculação Technogym ou as esteiras modernas Rotex.



Começar o dia com um bom café da manhã é um primeiro passo. Aproveite, ele está incluído na diária, o que não é mais usual

Acomodações



Todos os apartamentos do Hotel Glória têm TV a cabo, telefone com discagem direta DDD e DDI, frigobar, Room Service 24 horas e ar condicionado central. A decoração varia conforme o prédio.

Descontos especiais para residentes

A SBO conseguiu preços especiais para médicos residentes, que podem se hospedar no próprio Hotel Glória, em apartamentos para três pessoas, com café da manhã incluído. Informações com a LK Assessoria e Turismo pelos telefones (21) 3295-2803 e 3295-2804. E-mail: turismo@lk.com.br

O Hotel Glória tem 630 apartamentos e suítes equipados com TV a cabo, telefone com discagem direta DDD e DDI, frigobar, Room Service 24 horas, lavan-

deria, ar condicionado central e concierge. Há apartamentos standard, superior, luxo, suítes jr. e suítes executivas, no prédio principal ou no anexo, mais novo.

As reservas devem ser feitas diretamente com a LK Assessoria e Turismo: telefones (21) 3295-2803 e 3295-2804. E-mail: turismo@lk.com.br Não deixe a reserva para a última hora, garanta os descontos promocionais. Os preços das diárias variam de R\$ 218,00 (single/standard) a R\$ 487,50 (triplo/luxo).

• Acompanhe pelo site da SBO www.sboportal.org.br as notícias do Congresso. Você também pode se inscrever on line. Não deixe sua inscrição para o último momento!

XSARA PICASSO

Seleção

**A SELEÇÃO DOS
ACESSÓRIOS CAMPEÕES
DA CITROËN,
DE GRAÇA PRA VOCÊ.**



XSARA PICASSO 1.6 GLX 16V

57.950

**OU ENTRADA
+ 24 1.550**

Exclusivo motor 1.6 16V de última geração com 110 HP. Único carro nacional com 2 sistemas de ar-condicionado independentes (dianteiro e traseiro). 4 air bags (frontais e laterais). 3 bancos traseiros de mesmo tamanho, rebatíveis, reclináveis e removíveis. Computador de bordo. Painel digital. Banco do motorista com regulagem de altura. Acionamento elétrico dos 4 vidros. Também disponível na versão 2.0 Exclusive e câmbio automático.



**DVD
PLAYER
GRÁTIS**



**BANCO
DE COURO
GRÁTIS**



**RODA DE
LIGA LEVE
GRÁTIS**



**CD
PLAYER
GRÁTIS**



Acesse www.meucitroen.com.br

Oferta válida de 10/03/06 até 31/05/06 ou enquanto durarem os estoques. Foto meramente ilustrativa. O preço anunciado não inclui frete, pintura metálica, seguro e opcionais e é referente ao modelo Xsara Picasso GLX 1.6 16V Mecânico ano/modelo 2006. As especificações técnicas do veículo poderão ser alteradas sem aviso prévio. Preço financiado com entrada mínima de 60%. Promoção bancos de couro ou rodas + CD, válida somente para C3 1.6 GLX FLEX.



CITROËN

Barra - 2438-0404 Av. das Américas, 6601. Botafogo - 2295-4882 Gen. Góes Monteiro, 125 e Rua Lauro Sodré, 150
Niterói - Fonseca - 2627-5555 Al. São Boaventura, 490. Piratininga - 2619-2177 Estr. Francisco da Cruz Nunes, 4360
Tijuca - 2288-5016 Rua Uruguai, 106. S. Cristóvão - 2580-9939 C.de São Cristóvão, 344. Humaitá - 2537-7677 Rua Humaitá,
270. Jacarepaguá - 3416-6272 Estr. dos Bandeirantes, 7.150. Barra Mansa - (24) 3325-8100 Rod. Pres. Dutra 500 km 265

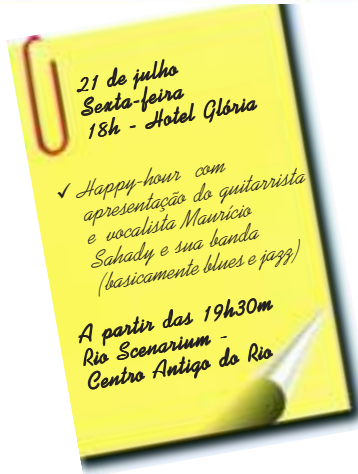


XIV Congresso Internacional da Sociedade Brasileira de Oftalmologia
 Encontro França-Brasil • Encontro Luso-Hispano-Brasileiro • Encontro Sul-Americano

Fotos de Divulgação



Nos três andares, programação autenticamente brasileira, com dois shows ao vivo por noite e espaço para dançar



JulioCaado



Acervo de móveis e objetos antigos do Rio Scenarium inclui uma Farmácia Homeopática completa da década de 30

Rio Scenarium: três andares de boa música

Espaço privilegiado do samba, da MPB, do choro, do forró e da gafeira na noite carioca, o Rio Scenarium, situado na Rua do Lavradio, 20, no chamado Centro Histórico do Rio Antigo, é um misto de antiquário e casa de shows. O "Pavilhão da Cultura" como é denominado, recebe, só nos fins de semana, cerca de 2 mil pessoas nos três andares, sempre com dois shows ao vivo, selecionados pelo diretor musical Henrique Cazes. Os frequentadores ainda têm outra opção, o Salão Anexo, que oferece ambiente reservado, DJs e bandas de diferentes estilos.

Instalada num sobradão, a casa reúne um grande acervo de móveis e objetos antigos, colecionados ao longo dos anos, com mais de 10 mil peças, o que torna o ambiente uma verdadeira festa para os olhos. Logo na entrada, entre cadeiras de várias décadas, inclusive a de barbeiro do início do século XX, o visitante se depara com uma antiga Farmácia Homeopática da década de 30, bonecas de biscoito espalhadas por prateleiras, lado a lado de peças de porcelana chinesa, misturadas a coleções de todos os tipos, tais como registradoras antigas e equipamentos de mais de 100 anos.



O sobradão do Rio Scenarium, construção do século XIX, é um elo da nova noite carioca, da Praça Tiradentes à Lapa



Cercado de antiguidades, o público pode escolher entre ficar próximo às pistas de dança ou num lugar mais tranquilo para simplesmente colocar o papo em dia

Inaugurado em 2001, o Rio Scenarium funciona num casarão do século XIX e o acervo de antiguidades (a Rua do Lavradio concentra este tipo de comércio há várias décadas) é alugado para cenários de produções da TV Globo, produtoras de vídeo e cinema, além de espetáculos teatrais.

Unindo o ambiente a uma infraestrutura moderna, com cozinha industrial, banheiros modernos, o Rio Scenarium é hoje um ponto de encontro e lazer para profissionais que trabalham no centro da cidade, pessoas de todos os bairros e idades, turistas na-

cionais e estrangeiros. Todos cativados pela receita infalível: petiscos e boa comida aliadas à excelente música para ouvir e dançar!

Dia 21 de julho, a partir das 19h30m: ingresso gratuito com consumo por conta do congressista

Happy-hour ao som de blues e jazz com sotaque brasileiro

Antes de ir curtir a noite no Rio Scenarium e para relaxar das atividades científicas, os congressistas poderão usufruir da happy-hour, programada a partir das 18 horas, no Salão Tropical do Hotel Glória, no 2º andar, em frente à piscina, com o guitarrista e vocalista Maurício Sahady e sua banda. Ele vai tocar basicamente blues e jazz com seu conjunto formado por Otávio Rocha (guitarra), Ugo Perrotta (baixo) e Beto Werther (bateria).

Na estrada desde 1989, quando integrava uma das bandas pioneiras do blues nacional - a Atlântico Blues, Maurício Sahady está sempre se apresentando em festivais, como o de 31 de maio, no Teatro da UFF, em Niterói (RJ), ao



Maurício Sahady: vocalista e guitarrista, também compõe blues em português

lado de Cláudio Zoli. Antes, participou do internacional "Blues Festival, realizado no Canecão (RJ), que contou com a participação de Magic Slim, Coco Montoya, Tommy Castro e Rod Piazza,



Fotos de Divulgação

O músico com sua banda: Otávio Rocha, Ugo Perrotta e Beto Werther

entre outros.

Também costuma se apresentar em diversas cidades do Brasil e orgulha-se de compor e cantar blues também em português, como no seu segundo CD

so "Vício Valvulado", com nove canções inéditas. O CD acaba de ser lançado, com boa receptividade da crítica especializada. Além de ter dividido o palco com Celso Blues Boy, uma referência no gênero no Brasil, já se apresentou com Larry McCray e Roy Rogers, ícones do blues norte-americano, no Circo Voador e no Palace de São Paulo, hoje Direct Hall-SP.

Maurício Sahady é canhoto e, ao contrário da grande maioria dos guitarristas, não usa palheta, tendo desenvolvido uma técnica de tocar a guitarra com os dedos (unhas). Suas maiores influências são Albert King, B.B. King, Freddy King, Otis Rush, Albert Collins e T.Boné Walker



XIV Congresso Internacional da Sociedade Brasileira de Oftalmologia

Encontro França-Brasil • Encontro Luso-Hispano-Brasileiro • Encontro Sul-Americano

No Iate Clube, a festa de encerramento

Aberta a todos os congressistas que participarem do XIV Congresso Internacional da Sociedade Brasileira de Oftalmologia, a última programação social, no Iate Clube do Rio de Janeiro, começa às 20h30m do dia 22 de julho, incluindo coquetel, jantar, entrega do 34º Prêmio Varilux, sorteio do Citroën C3 entre os oftalmologistas presentes, apresentação da Banda Varda.

Situado na Av. Pasteur, 333, na Urca, próximo à estação do bondinho do Pão de Açúcar, o Iate Clube do Rio de Janeiro é um dos mais belos clubes da cidade, construído em um amplo terreno e com uma vista maravilhosa para a Baía de Guanabara. A festa de encerramento do Congresso será próxima à piscina, onde estará montado o tablado para a apresentação da Banda Varda, que depois tocará para dançar.

Magda Massa Hata Viveiros e Fábio Henrique da Silva Ferraz, ambos de São Paulo, respectivamente, na categoria máster e sênior, são os vencedores do 34º Prêmio Varilux, o mais tradicional da oftalmologia brasileira. Além do diploma, cada um receberá uma passagem aérea internacional de ida e volta na classe executiva, para o destino de sua escolha, e mil dólares.

O Citroën C3, 1.4 GLX (2005-2006), cor grafite, será sorteado logo após a entrega do 34º Prêmio Varilux e em seguida haverá apresentação da Banda Varda.

Quem já assistiu a uma apresentação da



Ricardo Addario, um dos destaques da Banda Varda, tem fã clube que o acompanha sempre

Banda Varda destaca de imediato as "suas múltiplas faces", atendendo aos pedidos musicais mais ecléticos. O vasto repertório, a experiência na condução do público e a observação da pista, costumam ser aplaudidos a cada set tocado. A produção musical é do



Iate Clube do Rio de Janeiro, cenário do jantar de confraternização no dia 22 de julho



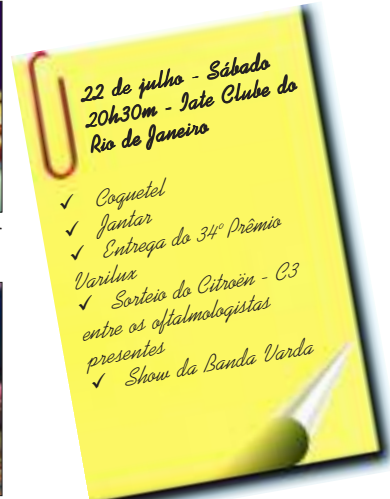
O naipe feminino da Banda Varda, Silvana Agla e Agatha Duboc, caracterizadas para o show

cantor e tecladista Maurício Duboc, também renomado compositor, tendo inclusive composto muitos sucessos para Roberto Carlos, como a música "Falando Sério".

A Banda conta com as vozes das cantoras Varda, Agatha Duboc e Silvana Agla, tam-

bém violonista, e dos cantores Ricardo Addario e Herivelto Barros, guitarrista do conjunto, além do próprio Maurício Duboc. Integram ainda a Banda: Ivan Botticelli (teclados), Flamarion Gimenez (baixo), Pedro Mello (bateria) e José Maria (sax).

Fotos de Divulgação



Dr. Fernando Kayat Avvad

Degeneração Macular Relacionada à Idade

IMAGENET



INDOCIANINA VERDE (FIBROSCÓPIO)



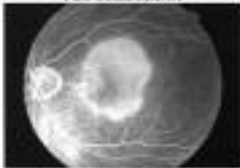
Terapia Fotodinâmica (PDT)

Laserterapia

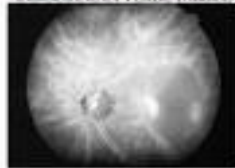
Angiografia Digital com

Fluoresceína e Indocianina Verde

FLUORESCÊNCIA



INDOCIANINA VERDE (FIBROSCÓPIO)



Rua Visconde de Pirajá, 407
Salas 601 e 607 - Ipanema
CEP 22410-003 - RJ
Tel/fax: (21) 2521.6589



Criação / Desenvolvimento

Logomarcas, Embalagens

Logos, Packaging

Gráfica / Graphics

Cartões, Receituários, Folders, Convites, Revistas, Agendas
Business cards, Prescriptions books, Folders, Invitations, Magazines

Sinalização / Signposting

Banners, Painéis, Vitrines, Brindes, Veículos
Banners, Panelling, Showcases, Samples, Vehicles

Foto e Vídeo-Produção / Photo & Video-Production

Produtos, Empresas, Eventos e comerciais
Products, Companies, Events, Advertising.

Web Sites

Desenvolvimento e manutenção de Home-Page
Development and maintenance of Home Web Pages

Marcio Gardim
Rua Senhorinha de Souza, 830 - CEP 19802-350 - Assis - SP - Brasil
Tel/Fax 55 18 3324 4545 - Cel. 55 18 9745 6322 / 8118 8510
gardim@gardim.com.br
www.gardim.com.br



Henderson Almeida e Célia Nakanami na SBO

Fotos Athur Rodrigues e Marcos Mattos

Dando prosseguimento ao seu Programa de Educação Médica Continuada, a Sociedade Brasileira de Oftalmologia promoveu no dia 8 de abril passado, o Curso de Estrabismo, sob a coordenação do presidente Yoshifumi Yamane.

Bastante concorrido, o Curso contou com a participação de Henderson Almeida, de Minas Gerais, e Célia Nakanami, de São Paulo, que abordaram, respectivamente, "Anisotropia do meridiano vertical. Conceitos atuais" e "Paralisia do IV nervo. Conceitos atuais".

Participaram ainda, além do presidente da SBO, que falou sobre "Esotropia infantil- Conceitos atuais", Beatriz Simões, Renato Curi e Guilherme Herzog, responsáveis, respectivamente, pelas palestras sobre "Exotropia intermitente", "Paralisia do VI nervo" e "Orbitopatia de Graves e estrabismo". Todas as palestras mostraram os conceitos mais atuais sobre os temas abordados e terminaram com a apresentação de casos clínicos.

No dia 24 de junho, das 9 às 13 horas, haverá o Curso sobre Campo Visual, a cargo de Sérgio Meirelles, coordenador da Comissão de Formação de Especialistas e Educação Médica Continuada da SBO. Para o dia 8 de julho, também na sede da Sociedade, está previsto o Curso de Atualidade em Córnea, sob a responsabilidade de Luiz Alberto Molina.

No próximo dia 29 de junho será realizada a 6ª Sessão Extraordinária da SBO, reunindo os Serviços de Oftalmologia da UFRJ e UEJ. A 4ª Sessão Extraordinária foi apresentada pelas equipes do Hospital da Piedade (UGF) e Instituto Benjamin Constant, cabendo a 5ª aos Oculistas Associados e Ibol.

Legendas (Marco, por favor colocar em primeiro e segundo lugar as fotos 5 e 6, seguida da foto 4, depois as da última fileira e a que está em cima, na fileira de baixo).



Palestra de Henderson Almeida foi sobre "Anisotropia do meridiano vertical"



Riutiro Yamane, Renato Curi, Yoshifumi e Íris Yamane com Célia Nakanami (à direita)



Em primeiro plano Guilherme Herzog e Beatriz Simões, durante discussão de casos clínicos



Yoshifumi Yamane, Rogério Neuruter e Sérgio Meirelles na 4ª Sessão Extraordinária



À esquerda, na primeira fila, Aileen Walsh, do Hospital da Piedade



O diretor de Cursos da SBO, Armado Crema, também do Hospital da Piedade



Residentes do Hospital da Piedade e do Instituto Benjamin Constant



Arlindo Portes, membro da Comissão de Formação de Especialistas da SBO



Gilberto dos Passos e Luiz Carlos Portes aguardando o início da 4ª Sessão Extraordinária

NA ESTANTE

Compêndio de Oftalmologia em Palmtop

O Departamento de Informática da Unifesp, em parceria com o Departamento de Oftalmologia, disponibilizou, ainda em fase de testes, um compêndio médico em palmtop, destinado a clínicos gerais e oftalmologistas.

A ferramenta tem como principal objetivo auxiliar esses profissionais no atendimento de pacientes com queixas oculares por meio de um protocolo clínico pré-estabelecido e baseado em fluxogramas descritos na literatura médica e organizados por Paulo Schor, Wallace Chamon e Rubens Belfort Jr.

Futuramente, espera-se que essa ferramenta possa também ser usada na educação médica continuada de médicos e residentes.

Futuramente, espera-se que essa ferramenta possa também ser usada na educação médica continuada de médicos e residentes.

Para quem gosta de fotos históricas

O empresário e pesquisador George Ermakoff, um aficionado da fotografia, que já lançou dois livros, um sobre o Rio Antigo e outro sobre a escravidão, promete para setembro seu segundo volume de crônicas fotográficas sobre o Rio.

Em "Rio de Janeiro: 1840 a 1900", ele apresentará fotos inéditas da cidade,

como a primeira feita no país pelo abade Comte, em 1840, mostrando o antigo Largo do Paço, atual Praça Quinze. Outro destaque é um registro do Cemitério do Caju, quando o acesso era exclusivamente marítimo.

O livro trará também fotos mostrando as comemorações nas ruas pela Abolição da Escravatura, em 1888.

acesse já www.livrariadooftalmo.com.br

LANÇAMENTOS DO CONGRESSO MUNDIAL

EXCELENCIA EM BIOMETRIA Virgílio Centurion	WAVEFRONT Personalizado Andréia Peltier Urbano	OPHTHALMOLOGIA PEDIÁTRICA 2a. Edição - CD-ROM Adriana Mouton Barros	ANEL DE FERRARA Paulo Ferrara	SUPERFÍCIE OCULAR José A. Pereira Gomes CORNIA - LIMBO CORNEAL - FLOE LACRIMAL	PERIMETRIA COMPUTADORIZADA Introdução e Descrição de Casos Renzo Susanna Jr	GLAUCOMA Perguntas e Respostas Renzo Susanna Jr	REFRATOMETRIA OCULAR LIVRO DE AVALIAÇÃO - 2005 Harley E. A. Bicas	OCT TOMOGRAFIA DE COERÊNCIA ÓPTICA Texto e Atlas Michel Eid Farah	EXAMES E DIAGNÓSTICOS EM OPHTHALMOLOGIA Michel Eid Farah
199,	175,	225,	90,	350,	250,	175,	200,	620,	175,

LIGUE GRÁTIS **0800-77.33.688** OU ACESSSE www.livrariadooftalmo.com.br

TEMOS TUDO DE OPHTHALMOLOGIA. VISITE NOSSA LIVRARIA ON-LINE.

COFFEE BREAK

O papagaio de Dona Maria, e...

"Dois bicudos não se beijam"

Ditado popular

Luiz Fernando Panico*



Como vai, Dona Maria?

Dona Maria, descendente de portugueses, era casada com Luigi, filho de italianos. Ambos ligados às tradições familiares ainda mantinham o linguajar dos seus antepassados. Não surpreso, ouço uma resposta recheada das mesmas palavras de sempre:

- Vai se levando a vida como Deus quer. Percebendo que o seu semblante demonstrava estar preocupado, resolvi lhe perguntar pela sua nova paixão:

- E o Loreco?
- Anda meio caidinho, seu Doutor. Achando que o seu semblante poderia ser a razão daquele momento, procurei demonstrar interesse pela saúde de sua nova "paixão".

Surpreso, observo Dona Maria, de dedo em riste, apontado para o marido, dizer com um tom de voz incisiva:

- Este "empiastrô" jogou praga nele. Sem dirigir o olhar para sua esposa, ele retrucou imediatamente:

- Depois que a Maria foi tocar a "orquestra" na sala, deu um "nô" na cabeça do "verdinho", e desde então ele anda de bico calado.

Para amenizar aquele "diálogo", tentei "baixar a bola" do Luigi:

- Parece que os verdinhos não andam só calados em cima do poleiro, pois há muito tempo não levantam o caneco.

- Acho melhor o Doutor não "embaralhar o jogo", disse ele, deixando momentaneamente sua ironia de lado.

Enquanto o diálogo ia se prolongando, constrangida, ela fazia gestos de lamentação a cada insinuação do marido e já sem esperança que Luigi viesse mudar o seu comportamento, ouço ele narrar, com riquezas de detalhes, uma história até então inimaginável:

- Há algum tempo a minha esposa passou a tocar "tambor" à noite, mas, de uns tempos para cá, o ritmo da batida estava ficando insuportável. Não conseguindo pegar no sono, "pedi" que ela fosse especializar neste "instrumento musical" de sopra na sala.
- Instrumento musica de sopra!

- O Doutor sabe muito bem que depois de uma certa idade, algumas... algumas pessoas (apontando com um sorriso irônico para as costas de Dona Maria), perdem o ritmo deste "instrumento musical", e não se dão conta do que seu "apito" faz com que aquele que dorme na mesma cama e perde o sono. Querendo imitá-la, o Loreco passou também a não dormir, em consequência disso. O diagnóstico está feito: ele passa a ficar sonolento durante o dia.

Ante a minha aparente demonstração de que tudo aquilo parecia inverossímil, ele enfatizou:

- Neste momento, nem "reza brava" consegue fazê-lo ficar ativo depois que o sol nasce.

Diante daquelas palavras incisivas, Dona Maria perdeu a paciência, e retrucou com certa arrogância:

- Acho que ele anda sonhando com a mãe... Após se benzer, com as mãos postas, ela fez uma súplica:

- Que Deus a tenha em bom lugar! Percebendo que a esposa havia deixado a sua passividade de lado, Luigi achou por bem mudar o tom da conversa, quando me perguntou:

- Certa vez, o Doutor não cuidou do cachorro de um colega?

- O que o amigo está pensando?
- Que o senhor poderia examinar o Loreco.

Embora relutasse em tomar uma inicia-

tiva que fosse além de uma conversa, mas, antevendo que aquela discussão poderia não ter um final feliz, acabei por concordar com a sua proposta.

- Eu vou ver o Loreco, desde que os amigos deixem as intrigas de lado.

Sinalizando com a cabeça, ambos pareciam demonstrar que eles estavam prontos a acatar aquela exigência. Então, ao me despedir, levantei de minha ca-

deira e os abracei.

Passado alguns dias, recebo um telefonema de Dona Maria solicitando a minha presença, pois as discussões entre eles estavam ficando insuportáveis. Como eu já tinha a intenção de visitá-los, não só aceitei o convite, como passei a arquitetar um plano que pudesse ser uma solução para aquele caso.

Na véspera da data marcada, recebi um telefonema avisando que o casal havia programado um almoço com comida italiana regada a vinho português.

No dia seguinte, ao ser recebida por Dona Maria, ela foi prontamente entrando na razão da minha presença:

- O Doutor não gostaria de ver o Loreco?
Ao me aproximar, observei que ele não era nem de longe aquele papagaio falante das vezes que lá estive, mas apenas uma ave sonolenta em cima de um poleiro. Diante daquele quadro, sugeri que ela o colocasse num local mais próximo de onde seria servido o almoço, assim, enquanto saboreávamos

aquela bela macarronada, acompanhada de copo de uma taça de vinho da "terrinha", eu teria mais tempo para uma observá-lo. Enquanto ela enchia o meu prato com macarronada, eu insistia para que ela me acompanhasse com mais uma taça de vinho. Ao perceber que o vinho estava acabando, Luigi saiu da mesa e rapidamente voltou com uma nova garrafa. Quando ainda restava meia garrafa, percebi que os olhos de Dona Maria estavam ficando "pesados", num claro sinal de que o sono não tardaria a chegar. Ela acabou adormecendo com a cabeça fletida e após alguns segundos começou a soltar "as primeiras notas musicais". Loreco, querendo imitá-la, fazia um dueto a deixar os ouvidos menos sensíveis irritados. Naquele momento, comeci a imaginar as noites de amargura que o meu amigo havia passado. Luigi olhou para mim e sussurrou:

- Agora o Doutor ficou convicto?
- O amigo tem razão.

Em seguida, para minha surpresa, ele insinuou:

- Então, o Loreco não tem cura?!
- Cura ele tem, mas para isto Dona Maria tem que voltar a dormir no quarto.

Não surpreso, ouço ele dizer, num tom de voz alterado:

- Enquanto eu viver, o Loreco não falará mais.

Desde então, fiquei mais uma vez convencido que quando o ser humano perde a sua individualidade o egoísmo fala mais alto.

Luiz Fernando Panico*
Ginecologista-obstetra,
sócio fundador da
Maternidade Praça XV,
pai do oftalmologista

Luiz Fernando Brandão Galotte Panico

Se você tem uma história ou fato pitoresco que aconteceu na sua prática médica, mande para o JBO



Como melhorar o relacionamento com as operadoras

Criada há quase quatro anos pela Sociedade Brasileira de Oftalmologia, a Cooperativa Estadual de Serviços Administrativos em Oftalmologia (Coeso) já conta com 24 representações autônomas, em praticamente todo o Brasil. Desde fevereiro passado, com a criação da Fecoeso (Federação das Coesos), presidida por Paulo César Fontes, as cooperativas iniciaram uma nova etapa, consolidando o trabalho inicial da Coeso-RJ, em prol de uma relação mais equilibrada entre médicos e operadoras de planos de saúde. Para isso, entretanto, é necessária a adesão de todos os oftalmologistas às Coesos de sua respectiva região

• COEESO RJ - Rua São Salvador, 107 - Laranjeiras - Rio de Janeiro Tel.: (21) 2556-5803
coeso.sbo@coeso.com.br / www.coeso.com.br
• COEESO AL - Rua Arthur Vital da Silva, 77 - Gruta de Lourdes - Maceió Tel.: (82) 2121-2800 (Dr. Dalton Monteiro)
dam@ofm.com.br
• COEESO AM - Rua Ramos Ferreira, 1189 2º Andar Sala 303 Centro - Manaus Tel.: (92) 633-4962
coofam@bol.com.br
• COEESO BA - Av. Anita Garibaldi, 1815 Bloco BT1 Loja 07 - Salvador Tel.: (71) 3331-1515
oftalmodiagnose@uol.com.br
• COEESO CE - Av. Senador Virgílio Távora, 318 Sala 405 - Fortaleza Tel.: (85) 3242-5267
cofalce@cofalce.com.br / www.cofalce.com.br
• COEESO DF - SEPS - Quadra 714 / 914 Conjunto E - Ed. Taleto - Brasília Tel.: (61) 3346-6971
coesodf@yahoo.com.br
• COEESO ES - Av. Dr. Olivio Lira, 353 Sala 908 - Praia da Costa - Vitória Tel.: (27) 3320-6380
nilo_filippe@yahoo.com
• COEESO GO - Av. T2, 401 Setor Bueno

RELAÇÃO DAS COEESOs

Goiania Tel.: (62) 252-5566
• COEESO MA - Rua 13 de Maio, 265 Centro
Sãoluís Tel.: (98) 3221-0269
mauissimone@aol.com
• COEESO MG - Rua dos Ottoni, 909 Sala 1705 Santa Efigênia - Belo Horizonte Tel.: (31) 3273-0609
cooesomg@lobo.com
• COEESO MS - Rua da Liberdade, 512 Vila da Glória - Campo Grande Tel.: (67) 3356-1039
cooesoms@terra.com.br
• COEESO MT - Rua Treze de Junho, 895 Sala 703 Centro - Cuiabá Tel.: (65) 322-5160
muilo@terra.com.br
• COEESO PA - Rua Santo Antônio, 432 Centro Belém Tel.: (91) 3222-8414
afbodias@terra.com.br
• COEESO PB - Pç. da Independência, 35 Centro - João Pessoa Tel.: (83) 2107-6262
ctyph@uol.com.br
• COEESO PE - Rua Desembargador Martins Pereira, 307 - Afílios - Recife Tel.: (81) 3241-2698
vascob@hotmail.com.br
• COEESO PI - Av. José dos Santos e Silva, 1471

Sala 301 Centro - Teresina Tel.: (86) 3221-7880
coftalpi@yahoo.com.br
• COEESO PR - Rua Eban o Pereira, 60 Conj. 1102 Centro - Curitiba Tel.: (41) 3018-4312
cooesopr@terra.com.br
• COEESO RN - Rua Princesa Isabel, 523 Sala 405 Centro - Natal Tel.: (84) 3221-5100
ngalvao@digzap.com.br
• COEESO RS - Rua Miguel Toes, 998 Sala 05 Ed. Garça - Rio Branco - Porto Alegre Tel.: (51) 3019-6433
coesors@ig.com.br
• COEESO SC - Rodovia SC 401, KM 04, Nº 3854 - Saco Grande - Florianópolis Tel.: (48) 3222-9600
jlcerv@uol.com.br
• COEESO SE - Rua Santa Luzia, 816 1º Andar Sala 104 - Aracaju Tel.: (79) 3211-9322
coesoaju@infonet.com.br
• COEESO SP - Al. Santos, 1343 11º Andar São Paulo Tel.: (11) 3266-4000
coeso.sp@terra.com.br
• COEESO TO - Tel.: (63) 3215-2044
marcozunha@cop.com.br

MEMÓRIA VIVA

“A reportagem é a melhor visão da realidade possível de se obter”

Carl Bernstein (autor, juntamente com Bob Woodward, das reportagens publicadas no jornal “Washington Post”, que levaram à renúncia do presidente Richard Nixon, em 1974)

Centenário do primeiro “vão mecânico”

No dia 23 de outubro comemora-se no Brasil o Dia do Avião (instituído pela Lei nº 218, de 4 de julho de 1936), em homenagem ao primeiro vôo motorizado da história, realizado nesta data, em 1906, pelo brasileiro Alberto Santos Dumont, na França.

Este ano, quando comemoramos o centenário do feito de Santos Dumont que, a bordo do seu avião 14-Bis, sobrevoou por 220 minutos, a 6 metros de altitude, o Campo de Bagatelle, em Paris, volta a questão Santos Dumont versus os irmãos Wright.

Os norte-americanos Orville e Wilbur Wright sempre afirmaram ter voado pela primeira vez em 17 de dezembro de 1903, na cidade de Kitty Hawk, na Carolina do Norte, relatando em seus diários um total de quatro vôos com sua aeronave Flyer. Como provas, além das anotações no diário pessoal, apenas a relação de cinco testemunhas, dois salva-vidas e um telegrama enviado ao pai, Milton Wright. As fotos do referido vôo só fo-

ram publicadas em 1908 e, nitidamente, uma pessoa parece empurrar a aeronave, experiência comum entre 1890 e 1910, segundo especialistas.

Para os estudiosos da aviação, outro problema é que os irmãos não cumpriram os critérios da Federação Aeronáutica Internacional (FAI) e do Aeroclube da França, enquanto Santos Dumont cumpriu todos. Seus feitos (desde 1898, quando fez sua primeira ascensão num balão, saindo do Parque de Vaugirard e voando durante duas horas até o parque do Castelo de La Ferriere, um percurso de 100 km) sempre foram noticiados pela imprensa.



Alberto Santos Dumont com o chapéu característico. Uma réplica foi levada pelo astronauta Marcos César Pontes à Estação Espacial Internacional

O vôo do 14-Bis (aeroplano dotado de motor a gasolina, inicialmente rebocado por um dos balões criados por Santos Dumont - o de nº 14- e daí o seu nome) foi visto por milhares de pessoas, que ocorreram ao local devido às notícias divulgadas pela imprensa local. Os preparativos também foram fotografados e amplamente divulgados pela imprensa francesa. O vôo foi filmado pela companhia cinematográfica Pathé, sendo noticiado pelos mais importan-



Cartão postal francês de Santos Dumont no 14-Bis, à época do vôo

tes jornais do mundo, e o Aeroclube da França registrou o acontecimento em ata especial.

Com o 14-Bis, resultado de mais de cinco anos de estudo e pesquisa, várias projetos e testes, Santos Dumont conseguiu realizar o primeiro “vão mecânico” do mundo arrebatando o título de Pai da Aviação e os 3 mil francos da Taça Archdeacon, criada em julho de 1906 pelo norte-americano Ernest Archdeacon, para premiar o primeiro aeronauta que conseguisse voar mais de 25 metros em um vôo nivelado.

Em comemoração ao feito, diversas homenagens estão programadas no Brasil e na França, inclusive com a construção de várias réplicas do 14-Bis e do Demoiselle (segundo avião desenvolvido por Santos Dumont e com o qual realizava grandes viagens e ia visitar amigos pela Europa). Uma réplica do 14-Bis repetirá o feito de Santos Dumont, sobrevoando o Campo de Bagatelle. A re-

cente ida do astronauta brasileiro Marcos César Pontes à Estação Espacial Internacional, chamada Missão Centenário, já se insere entre as homenagens programadas.

Nascido em Cambagu, hoje Santos Dumont, em Minas Gerais, em 1873, herdeiro de uma família de prósperos cafeicultores, Alberto Santos Dumont, de origem franco-brasileira, desde cedo revelou aptidão para o estudo da ciência e da mecânica, indo logo para Paris estudar.

Entre outros inventos, criou o relógio de pulso (com os patacões nas algibeiras ou suspensos em correntes nos bolsos dos coletes da época, tinha dificuldades de acompanhar o tempo: ele só podia ficar no ar por poucos minutos), desenvolvido por seu amigo, o relojoeiro Louis Cartier, em 1904. Desprezido, deixava suas pesquisas como domínio público e sem registrar patentes. Suicidou-se em 23 de julho de 1936, no Guarujá (SP), depois de longa depressão atribuída, inclusive à utilização de seu maior invento - o avião, para fins militares.

A casa onde nasceu, a 240 km de Belo Horizonte e 220km do Rio de Janeiro, foi transformado no Museu de Cabangu. Em Petrópolis, região serrana do Rio de Janeiro, existe o Museu Santos Dumont, projetada pelo próprio inventor e por ele denominada “A Encantada”, em homenagem à Rua do Encanto, onde está edificada, próxima à atual reitoria da PUC/Petrópolis.

Subsídios para esta matéria foram tirados da Fundação de Cultura e Turismo de Petrópolis e da Comissão Interministerial do Centenário do 14-Bis



tecnologia para a vida

Oftalmoscópios Binoculares Indiretos



Topógrafo de Córnea CT2000



Auto padrão em Topografia

Auto Projetores EAP1000 EAP2000 EAP3000



- Sistema óptico otimizado
- Iluminação halógena de alta intensidade
- Controle remotos simples leves e fáceis de usar

Vendas: 0800 7713012 • Suporte Técnico: 0800 7716139 • Site: www.eyetec.com.br

EXPEDIENTE



Sociedade Brasileira de Oftalmologia

Rua São Salvador, 107
Laranjeiras
Rio de Janeiro - RJ
CEP 22231-170
Tel. (21) 2557-7298
Fax (21) 2205-2240
sbo@sboportal.org.br
http://www.sboportal.org.br

DIRETORIA Biênio 2005-2006

Presidente:

Yoshifumi Yamane

Vice-Presidente:

Luís Carlos Pereira Portes

Vices-Presidentes Regionais:

Edna Emilia G. Motta Almodin
Marcos Pereira Ávila
Roberto Lorens Marback
Sebastião Cronemberger Sobrinho

Secretário Geral:

Otávio Moura Brasil

1º Secretário:

Aderbal de Albuquerque Alves Jr

2º Secretário:

Eduardo França Damas Ceno

Tesoureiro:

Eduardo Takeshi Yamane

Diretor de Cursos:

Armando Stefano Crema

Diretor de Publicações:

Raul N. G. Vianna

Diretor de Biblioteca:

Gilberto Passos

Conselho Consultivo:

Admir Morteira Dantas
Carlos Fernando Ferreira
Flávio Rezende Dias
Morizot Leite Filho
Oswaldo Moura Brasil do Amaral Filho
Paulo César da Silva Fontes

JBO JORNAL BRASILEIRO DE OFTALMOLOGIA

Jornalista Responsável:
Eleanora Monteiro - M.T. 12574
assimpres@sboportal.org.br

Conselho Editorial:

Armando Crema
Carlos Fernando Ferreira
João Diniz
Luiz Carlos Portes
Raul N.G. Vianna
Valério Pérez Franca
Oswaldo Moura Brasil
Yoshifumi Yamane

Edição Gráfica:

Marco Antonio Pinb
DG 25341RJ

Publicação: Bimestral

Impressão: Gráfica Prime

Os artigos assinados são de responsabilidade exclusiva de seus autores e seu conteúdo não representa, obrigatoriamente, a opinião do JBO.

A SBO não se responsabiliza nem endossa a qualidade dos serviços e produtos anunciados nesta publicação. Qualquer redação deverá ser feita diretamente ao fabricante ou ao prestador de serviços. É permitida a reprodução de artigos, desde que citada a origem.

CALENDÁRIO

EVENTOS OFTALMOLÓGICOS

Órbita

No dia 16 de junho o Departamento de Oftalmologia, Otorrinolaringologia e Cirurgia de Cabeça e Pescoço da Faculdade de Medicina de Ribeirão Preto faz a II Jornada Internacional de Órbita. Informações (16) 3602-2523/3602-2863 com Amélia/ Cecília. e-mail: amélia@fmrp.usp.br e mcecilia@hcrp.fmrp.usp.br

Cone Sul

De 28 a 30 de setembro, será realizado o III Congresso ALACCSA do Cone Sul, no Hotel Hilton Puerto Madero, em Buenos Aires, Argentina. Inscrições podem ser feitas pelo telefone (598 2) 916-0900 ou pelo fax (598 2) 916-8902. e-mail: alacssa2006@congresos-rohr.com

Plástica Ocular

No período de 7 a 9 de setembro será realizado o Simpósio Internacional da Sociedade Brasileira de Cirurgia Plástica Ocular (SBCPO), presidido por Raquel Dantas, no Sofitel Costa do Sauípe, na Bahia. Para maiores informações acessar o site do Simpósio. Site: www.spcpo2006.com.br

ALACCSA

No dia 11 de novembro, realiza-se o Congresso da ALACCSA-Pré-Academia 2006, no Hotel Venetian, em Las Vegas, Nevada, Estados Unidos. Informações e inscrições pelo telefone (5982 2) 916-0900 ou pelo fax (598 2) 916-8902. e-mail: alacssa2006@congresos-rohr.com

Sociedade Européia

De 9 a 13 de setembro, realiza-se em Londres, Inglaterra, o XXIV Congresso da Sociedade Européia de Cirurgiões de Catarata e Refrativa (ESCRS, em inglês). O evento será no Centro Internacional de Exibições e Conferências.

Site: www.escrs.org/

Academia Americana

Este ano, o Encontro da Academia Americana de Oftalmologia será de 11 a 14 de novembro, em Las Vegas, Nevada, Estados Unidos. Para programação completa acesse o site.

Site: www.aao.org/aoo/anua_meeting
E-mail: meeting@aoo.org

Para divulgar eventos científicos oftalmológicos no *Jornal Brasileiro de Oftalmologia (JBO)*, envie as informações para a SBO, na Rua São Salvador, 107 - Laranjeiras - Rio de Janeiro - RJ - CEP 22231-170 - Tel. (21) 2557-7298 - Fax (21) 2205-2240 - sbo@sboportal.org.br

FILIAÇÃS DA SBO

Nova diretoria da Sociedade Paraibana de Oftalmologia

A Sociedade Paraibana de Oftalmologia, situada na Av. Hermenegildo Di Lácio, 534, em João Pessoa, elegeu nova diretoria.

Presidida por Ivandemberg Velloso Meira Lima, a nova diretoria da Sociedade Paraibana de Oftalmologia tem na vice-presidência, Petrucci Palitot, e na primeira vice-presidência, Ana Carla Cahino. Jana Toscano ocupa a secretaria geral, Mariele Rodrigues é a 1ª secretária e Daniel Montenegro, o tesoureiro.

O Conselho Consultivo conta com Antonio de Pádua, Débora Pires e Manoel Dá-



Ivandemberg Velloso Meira Lima preside a Sociedade Paraibana

Souza- Patrício Sarmiento; Cajazeiras- Ricardo Coelho; Sumé e Monteiro- Daniel Stropp.

lia. Na Comissão Científica estão Aganeide Castilho e Saulo Zanon. George Luiz é o diretor de Cursos, Raimundo de Oliveira, diretor de Publicações, e na Comissão de Defesa Profissional estão Manoel Dália, Astrid Vasconcelos e Carla Pereira.

O Conselho Fiscal é constituído por Lupércio de Sousa, Nivaldo Rodrigues e Valdiria Carvalho. Gustavo Bezerra é o Representante Residência. Os representantes regionais são: Campina Grande- Sabino Rolim; Patos- Luiz Trigueiro;

Ceará combate a falsos profissionais

Nos dois últimos anos, a Sociedade de Oftalmologia do Ceará intensificou o combate a falsos profissionais, que exercem ilegalmente a medicina, ponho em sério risco a saúde ocular da população. Desde o início de sua gestão, o presidente da Sociedade, Fernando Furtado, tem tomado medidas enérgicas no sentido de combater os optometristas.

Para isso, a Sociedade de Oftalmologia do Ceará montou um Departamento Jurídico que, sob a orientação do presidente Fernando Furtado, vem conseguindo importantes vitórias na defesa dos oftalmologistas e da saúde ocular da população. As denúncias encaminhadas à Sociedade são prontamente enviadas ao setor jurídico, que passa a atuar movendo ações judiciais, quando cabíveis, contra os denunciados.

- Recentemente, a Sociedade de Oftalmologia do Ceará conseguiu êxito em dois pedidos de liminares contra duas óticas de Fortaleza, que estavam realizando atos privativos de médico oftalmologista, informa Fernando Furtado. Ambas as liminares foram cumpridas em 29 de março e 27 de abril último por oficial de justiça, que lacrou os equipamentos de uso exclusivo do médico oftalmologista, usados indevidamente para a realização de exames.

- Em outra esfera de atuação, porém não menos importante, conforme frisou o presidente, a Sociedade de Oftalmologia do Ceará, através do diálogo, conseguiu-se evitar que a maior rede de farmácias, a Pague Menos, comercializasse em suas lojas lentes de contato, como já estava planejado.

Acompanhado dos advogados da Sociedade, o presidente Fernando Furtado mostrou à direção da rede de farmácias o perigo que tal comercialização traria à saúde ocular da população. Diante do exposto, a direção comprometeu-se a não comercializar lentes de contato em suas lojas espalhadas por todo o país.

SOCIEDADE FILIAÇÃS DA SBO

Assoc. Brasileira de Banco de Olhos e Transplante de Córnea
Presidente: Dr. Paulo André Polissuk

Associação Matogrossense de Oftalmologia

Presidente: Dra. Maria Regina Vieira A. Marques

Associação Pan-Americana de Banco de Olhos

Presidente: Dr. Elcio Hideo Sato

Associação Paranaense de Oftalmologia

Presidente: Dra. Tania Mara Schaefer

Associação Sul Matogrossense de Oftalmologia

Presidente: Dra. Cristina Rebello Hilgert

Associação Sul-Mineira de Oftalmologia

Presidente: Dr. Roberto Pinheiro Reis

Sociedade Alagoana de Oftalmologia

Presidente: Dr. Everaldo Lemos

Sociedade Brasileira de Administração em Oftalmologia

Presidente: Dra. Edna Emilia G. da M. Almodin

Sociedade Brasileira de Catarata e Implantes Intra-oculares

Presidente: Dr. Homero Gusmano

Sociedade Brasileira de Cirurgia Plástica Ocular

Presidente: Dra. Ana Estela Besteti P. P. Sant'Anna

Sociedade Brasileira de Cirurgia Refrativa

Presidente: Dr. Carlos Heiler Diniz

Sociedade Brasileira de Ecografia em Oftalmologia

Presidente: Dr. Celso Klejnborg

Sociedade de Oftalmologia do Amazonas

Presidente: Dr. Manuel Neuzimar Pinheiro Junior

Sociedade Capixaba de Oftalmologia

Presidente: Dr. José Geraldo Viana Moraes

Sociedade Catarinense de Oftalmologia

Presidente: Dr. Otávio Nesi

Sociedade Goiana de Oftalmologia

Presidente: Dr. Solimar Moisés de Souza

Sociedade Maranhense de Oftalmologia

Presidente: Dr. Mauro César Viana de Oliveira

Sociedade de Oftalmologia da Bahia

Presidente: Dr. Eduardo Marback

Sociedade de Oftalmologia do Ceará

Presidente: Dr. Fernando Antônio Lopes Furtado Mendes

Sociedade de Oftalmologia do Nordeste Mineiro

Presidente: Dr. Mauro César Gobira Guimarães

Sociedade de Oftalmologia de Pernambuco

Presidente: Dr. Theophilo Freitas

Sociedade de Oftalmologia do Rio Grande do Norte

Presidente: Dr. Israel Monte Nunes

Sociedade de Oftalmologia do Rio Grande do Sul

Presidente: Dr. Afonso Reichel Pereira

Sociedade Paraibana de Oftalmologia

Presidente: Ivandemberg Velloso Meira Lima

Sociedade Paranaense de Oftalmologia

Presidente: Dr. Ofir Dias Vieira

Sociedade Sergipana de Oftalmologia

Presidente: Dr. Joel Carvalho Borges

Sociedade Norte-Nordeste de Oftalmologia

Presidente: Dr. Mauro César Viana de Oliveira

CONTA-GOTAS

José Luiz Lemos da Silva completa 90 anos, 68 dedicados à oftalmologia

A Sociedade Brasileira de Oftalmologia concedeu o Título de Sócio Emérito ao associado José Luiz Lemos da Silva, que completou 90 anos no último dia 8 de abril e até o ano passado ainda mantinha seu consultório particular, no centro de São Paulo

Natural de Belém, Pará, José Luiz Lemos da Silva formou-se em Medicina pela UFF em 1938, aos 22 anos de idade. Um ano depois mudou-se para São Paulo, onde começou a trabalhar na Clínica de Oftalmologia da Escola Paulista de Medicina e na Santa Casa.

José Luiz Lemos da Silva foi médico da Santa Casa de 1939 a 2000, assistente da escola Paulista de Medicina de 1939 a 1946, tendo sido convocado para o serviço ativo da FAB de 1945 a 1955. Médico aposentado do

Banco do Brasil, durante seus 68 anos de atividade, exerceu vários cargos no serviço público, acumulando 119 títulos, entre os quais de sócio fundador da Sociedade de História da Medicina. Publicou 170 trabalhos no Brasil e no exterior.



Álbum da família



No aniversário, José Luiz Lemos da Silva, em destaque no alto à esquerda, com a família: a esposa Dona Lucirha, os 4 filhos, genros e noras, 12 netos e 3 bisnetos

Yoshifumi Yamane e Ezequiel Feldman na Câmara Municipal do Rio

Por indicação da vereadora Tereza Bergher, Ezequiel Feldman, diretor da Editora Cultura Médica, por ele fundada em 1967, foi homenageado na Câmara Municipal do Rio de Janeiro. Ele recebeu a Medalha de Mérito Pedro Ernesto, uma justa homenagem por sua contribuição ao mercado editorial científico.

A cerimônia contou com a presença de inúmeros oftalmologistas, entre os quais Aderbal de Albuquerque Alves e Sérgio Fernandes, ex-presidentes da Sociedade Brasileira de Oftalmologia. O atual presidente, Yoshifumi Yamane também esteve presente, assim como outros integrantes da diretoria.

A Editora Cultura Médica vem investindo maciçamente na área oftalmológica, tendo já publicado 95 títulos. Ela também tem se destacado pelo alto nível editorial e gráfico de suas publicações, reconhecido por especialistas como de padrão internacional.



Marcelo Gardm

Na ocasião, foi prestada uma homenagem ao professor emérito Antonio Giardulli. Com o

Inaugurada em Búzios, estátua de JK doada pelo casal Paulo e Isis Penido

Antigo frequentador de Búzios, antes mesmo da atriz francesa Brigitte Bardot projetar o balneário internacionalmente ao passar uma temporada na cidade, na década de 60, o ex-presidente Juscelino Kubitchek agora tem uma estátua de bronze em tamanho natural, na Orla Bardot.

Obra do escultor Hildebrando Lima, a estátua fica em frente ao Solar do Peixe Vivo, do amigo pessoal e chefe da Casa Civil da Presidência, Oswaldo Penido, onde JK sempre se hospedava. A estátua foi doada à Prefeitura, pelo casal Paulo (sobrinho de Oswaldo) e Isis Penido (presidente da Abrag-RJ e juíza de paz de Búzios).

A inauguração em 15 de março passado, compareceram a filha de Juscelino, Mariaestela Kubitchek Lopes, a neta Ana Cristina e seu marido, o senador Paulo Octávio, o coronel Afonso Heliodoro e o advogado Carlos Murilo, os dois únicos assessores diretos do ex-presidente ainda vivos, além de autoridades locais.



Fotos de divulgação

Em volta da estátua, a neta de JK, Ana Cristina, a filha Mariestela e Isis Penido

Assembléia Legislativa do Rio condecora Gilberto dos Passos

Gilberto dos Passos, diretor de Biblioteca da SBO, chefe do Serviço de Oftalmologia do Hospital dos Servidores do Estado, recebeu a Medalha Tiradentes, em cerimônia no Plenário Barbosa Lima Sobrinho, no Palácio Tiradentes, no dia 11 de maio passado.

Como mineiro de nascimento e "carrioca por opção", Gilberto dos Passos disse considera-se duplamente homenageado, já que Tiradentes, mártir da Inconfidência Mineira, primeiro movimento pela independência do Brasil, no século XVIII, é o símbolo de Minas Gerais e a Medalha Tiradentes, a mais alta condecoração do Estado do Rio.

Sede da Assembléia Legislativa do Rio de Janeiro, o Palácio Tiradentes tem esse nome porque no Brasil Colônia funciona-



Segundo da esquerda para a direita, Gilberto dos Passos com a Medalha Tiradentes

va no local uma cadeia, onde o líder dos inconfidentes ficou preso, antes de ser enforcado. O atual prédio foi inaugurado em 1926, sediando a Câmara dos Deputados até 1960. Com a fusão do antigo Estado da Guanabara com o Estado do Rio de Janeiro, em 1975, passou a abrigar a Assembléia Legislativa.

Dois anos do Centro de Estudos Prof. Adalmir Morterá Dantas

No dia 29 de março, o Centro de Estudos Professor Adalmir Morterá Dantas (CEPAMD) comemorou seu segundo ano de fundação com a realização da conferência "A Importância da Refração na Oftalmologia", apresentada por Aderbal de Albuquerque Alves, no auditório do Hospital de Olhos de Niterói, Rio de Janeiro.

Autor de um livro clássico sobre o tema, - "Refração", que já está na quarta edição, além de coordenador, juntamente com Walton Nosé e Wallace Chamon de duas outras obras premiadas, Aderbal de Albuquerque Alves enfatizou a importância do exame da refração ser feito por oftalmologista, não abrindo espaço para outros profissionais o realizarem.



Aderbal de Albuquerque Alves durante sua apresentação sobre "A Importância da Refração na Oftalmologia", no Hospital de Olhos de Niterói

Após sua apresentação houve discussão de casos clínicos com a participação dos advogados Antonio



Leonardo Akaishi, quarto da esquerda para a direita, com Orlando Aquino, Patrícia Conti, André Patrão, André Didonato, Adalmir Morterá Dantas e Riuitiro Yamane

Couto e Alex Pereira, da assessoria jurídica da Sociedade Brasileira de Oftalmologia.

Eles abordaram os aspectos jurídicos que envolvem a refração, a relação médico-paciente, a importância de que essa seja uma relação de confiança. Enfatizaram ainda a importância dos médicos conhecerem o Código de Defesa do Consumidor, que considera o ato médico uma prestação de serviços, gerando uma "indústria de processos".

Ainda dentro das comemorações do segundo ano de fundação do Centro de Estudos, foi realizada uma palestra sobre os últimos avanços em cirurgia de catarata, com a presença de Leonardo Akaishi, de Brasília (Distrito Federal), membro do Conselho Deliberativo da Sociedade Brasileira de Catarata e Implantes Intraoculares.



Varilux Liberty, a qualidade visual de Varilux acessível a todos.

Para seus pacientes presbitas que desejam a melhor relação entre qualidade visual e bom preço. Ideal também para usuários de lentes multifocais sem marca, óculos de leitura, bifocais, ou que ainda hesitam em comprar uma lente multifocal.

Varilux Liberty. Esta é a resposta.

SAC 0800 727 2007 | www.oftalmo.varilux.com.br

VARILUX LIBERTY
LENTE MULTIFOCAL VARILUX®
PARA TODOS!



Varilux. Evoluindo com você.

VARILUX®

